

بسمه تعالی

بازدید کننده گرامی ، با تشکر و سپاس نسبت به استقبال شما جهت ثبت نام در سایت به استحضار می رساند که **سایت تحلیل اف ایکس**، معتبر ترین گزارش تحلیلی اونس جهانی طلا ، نقره ، نفت آمریکا ، نفت برنت دریای شمال و ارزهای خارجی به شمار می آید. این بولتن های تحلیلی که به طور روزانه ، کوتاه مدت ، میان مدت ، هفتگی ، فصلی و دراز مدت منتشر می شوند به بررسی تحولات مهم در بازار جهانی طلا ، نقره ، نفت و ارز، تحلیل بنیادی و تکنیکی قابل توجه در بازار ، مروری بر مهمترین اطلاعاتیه ها، مهمترین وقایع اثر گذار بر بازار جهانی طلا، گزارشات اقتصاد جهانی ، کالاها و فلزات مطرح در بازارهای بین الملل می پردازد و در نهایت بخش پر بیننده پیشنهادهای معاملاتی روزانه اونس طلا ، نفت و ارز را دارد که پیشنهادات و سفارشات جدید و به روز رسانی اخبار و تحلیل های مورد توجه بازار را در دو نوبت صبح و عصر بررسی می کند .

توجه : این بولتن با یک هفته تاخیر برای عموم کاربران (غیر عضو) منتشر می شود . متقاضیان استفاده از هفته نامه ، بسته تحلیلی معامله گری راهبردی تکمیلی ، پیشنهاد های معاملاتی روزانه نوبت صبح و عصر اونس طلا ، نفت ، ارز ، تحقیق و پژوهش در زمینه فرصتهای معامله گری اونس طلا ، نفت خام سبک و برنت ، نقره ، ارز ، کالا ، فلزات بورس لندن ، مس ، آلومینیم و سهام که به صورت روزانه ، هفتگی ، ماهانه و فصلی در سایت قابل دسترس است و همچنین استفاده از تمامی محصولات تحلیلی تخصصی سایت ، قبلا می توانند از طریق ایمیل بخش فروش sales@tahlilfx.com درخواست هزینه حق اشتراک محصولات تحلیلی روزانه ، هفتگی ، ماهیانه ، فصلی و عضویت در سایت نمایند تا پس از پرداخت حق عضویت بدون هیچ محدودیتی به تمامی محصولات تحلیلی موجود در سایت به همراه تخفیف ویژه پیامکهای روزانه سفارش های خرید و فروش و نوسان گیری اونس طلا ، نفت ، ارز و مشاوره تحلیلی با کارشناسان دسترسی کامل داشته باشند. برای عضویت در سایت کافیست هم اکنون درخواست اشتراک خود را (به همراه مشخصات فردی، نام خانوادگی، شماره تلفن و همراه) به آدرس ایمیل بخش فروش محصولات تحلیلی ارسال نمایید تا جزئیات شرایط عضویت و هزینه آبونمان حق اشتراک خدمات هر یک از محصولات تحلیلی سایت مطابق با درخواست به ایمیلتان ارسال شود. با تشکر

ایمیل فروش اشتراک بسته های تحلیلی اونس طلا ، نقره ، نفت ، ارز و مشاوره تحلیلی با کارشناسان

sales@tahlilfx.com

کاهش اونس طلا به پایین سطح حمایت ۱۴۴۰، مقاومت همچنان در منطقه ۱۴۸۷ قرار دارد

همانطور که در تحلیلهای روزانه اونس طلا پیش بینی کردیم، پس از سه بار تلاش نافرجام برای عبور از سطح مقاومت ۱۴۸۴ از فشارهای صعودی کاسته شد و با تشکیل الگوی سقف سه قلو شاهد کاهش قیمت به نرخهای پایین ۲ هفته گذشته بودیم. سقوط شدید ین ژاپن در برابر دلار آمریکا منجر به کاهش قیمت جهانی طلا و شکسته شدن سطح ۱۴۴۰ گردید و قیمت در معاملات روز جمعه تا سطح ۱۴۲۰ پایین آمد. اما با توجه به فقدان محرک لازم همچنان انتظار می رود که نوسانات قیمت منجر به تشکیل حرکت خنثی شود. اگر قیمت از محدوده این روند خنثی بین ۱۴۲۰ و ۱۴۸۷ خارج شود، در حرکت نزولی، سطح حمایت مهمی را در ۱۴۰۰ و ۱۳۹۵ خواهد دید. در حرکت صعودی، مقاومت ۱۴۶۵ و ۱۴۸۷ مانع از استمرار حرکت صعودی می گردند. اکنون به چند دلیل امکان شروع حرکت نزولی وجود دارد؛ اول آنکه: با تقویت شاخص های سهام آمریکا حرکت خنثی بار دیگر به سمت مسیر نزولی شکسته شده است و دوم آنکه، تشکیل الگوی نزولی در موج - C - در نمودار ۱ ساعته که بیانگر کاهش قدرت خریداران است و نکته سوم آنکه، نوسانات میزان بازدهی اوراق قرضه آمریکا که عامل اصلی تقویت بر شاخص جهانی دلار بوده است و به تدریج بدلیل ارتباط معکوس دلار با طلا در حال تغییر وضعیت طلا و شروع حرکت کاهشی قیمت جهانی طلا است که برای مثال در نمودار شاخص جهانی دلار، شاهد تشکیل الگوی صعودی به بالای سطح ۸۳.۲۷ هستیم. نکته آخر آنکه، در بالای سطح ۱۴۵۰ شاهد سطوح مقاومت بسیار مستحکمی هستیم که برای نمونه در نمودار زیر سطوح ۱۴۶۵ و ۱۴۸۷ دیده می شوند و قطعاً مانع از ادامه حرکت صعودی طلا خواهند بود. البته هر ساله در تاریخ سیزدهم ماه مه میلادی جشنواره ی در هند به نام Akshya Tritiya برگزار می شود که می تواند اندکی اونس طلا را حمایت کند. این هفته شاخصهای صنعتی و تولیدی امپایر استیت و فیلادلفیا، خرده فروشی و تورم ایالات متحده آمریکا منتشر می شوند که بر روی قیمت جهانی اونس طلا تاثیر خواهند داشت.

نمودار روند تغییرات ۱ ساعته قیمت جهانی اونس طلا



تحلیل و بررسی چشم انداز هفتگی نفت خام سبک آمریکا

در حال حاضر قیمت نفت خام سبک آمریکا با تکمیل ریز موج الیوت خود (در نمودار ۱ ساعته) به ناحیه مقاومت ۹۷.۰۵ دلار/ بشکه برخورد کرده و تشکیل یک الگوی سقف دو قلو نیز تأیید شده است. تغییر و تحولات قیمت نفت در نمودار پایین نشان می دهد که مقاومتی بر روی نرخ ۹۷.۰۵ ساخته شده و این سطح این هفته نیز مورد توجه است.

به نظر می رسد تا زمانیکه قیمت نفت پایین سطح ۹۷.۱۷ قرار دارد، فرصت کاهش قیمت فراهم شده است و همانگونه که در تصویر زیر مشاهده می نمایم این امر با کاهش قیمت به زیر سطح حمایت ۹۴.۶۵ محقق گردیده است.

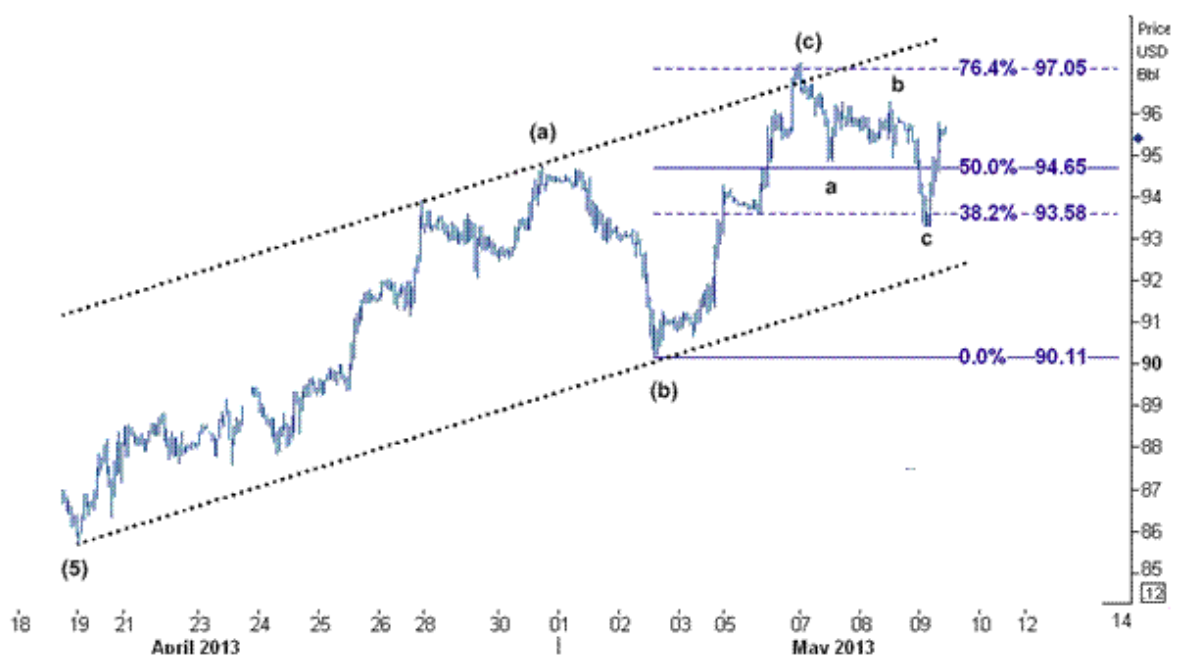
این حرکت اصلاحی و افزایشی آغاز شده از سطح ۹۰.۱۱ امکان دارد حاکی از اتمام ریز موج (C) باشد. لذا طبق آموخته های خود از تحلیل امواج الیوت می توانید معاملات خود را برای هفته جاری طراحی نمایید.

در هر صورت به نظر حقیر ریزش بیشتر نفت خام سبک آمریکا تنها زمانی تأیید می شود که سطح ۹۳.۳۶ (پایین ترین سطح روز جمعه) شکسته شود که در آن صورت هدف برخورد به اطراف سطح حمایت ۹۲.۰۰ (مماس با خط زاویه پایینی تونل افزایشی) می باشد که البته تا آن زمان بایستی به انتظار بمانیم.

در هر حال دقت داشته باشید که نوسانات قیمت جهانی نفت بسیار بنیادی و فاندامننتالی است لذا ورود به معاملات بایستی با دقت بیشتری به آمارهای اقتصادی چین و آمریکا در هفته جاری صورت پذیرد.

بنابراین در چارت پایین می بینیم که قیمت نفت خام سبک آمریکا در کانال صعودی آرامی قرار گرفته است و تا زمانیکه پایین سطح مقاومت ۹۷.۰۵ تثبیت شده است، احتمال لمس سطح ۹۲ وجود دارد. از سوی دیگر، مشخص است که بسته شدن قیمت در بالای نرخ ۹۷.۱۷ موجب روند صعودی تا سطح ۹۹.۱۹ (سطح فیب ۱۰۰ درصدی) خواهد شد.

نمودار روند تغییرات ۱ ساعته قیمت نفت خام سبک آمریکا



صعود دلار، یورو، پوند به بالاترین نرخهای ۴ ساله گذشته در برابر ین ژاپن

هفته گذشته با خبر های جالبی همراه بود. ارزش تمامی ارزهای اصلی در مقابل ین ژاپن به رکوردهای صعودی جدیدی دست یافتند. دلار آمریکا نیز اینروزها سلطان مطلق بازار در برابر ین ژاپن و به عبارتی لیدر (leader) تمامی کراس های ین است. ارزی که در سالهای بحرانی ۲۰۰۸ تا ۲۰۱۲ آنچنان نحیف و تکیده شده بود که در برابر ین ژاپن سقوط می کرد این روزها آن هم نه با قدمهایی آهسته که با پرشهایی حیرت انگیز در برابر ین ژاپن در حال قوی شدن است.

تنها نوسان هفته پیش دلار به ین به بیش از ۵۰۰ پیپ رسید که حقیقتا جالب توجه است. دلار استرالیا، دلار نیوزلند، دلار کانادا، یورو و پوند نیز به شدت در برابر ین قوی شدند. به عبارتی اگر یک بار برندگان و بازندگان هفته پیش را مرور کنیم می بینیم که ارزهای همچون دلار استرالیا و نیوزلند و یورو، پوند و حتی دلار آمریکا که نرخ بهره بالایی دارند در برابر ین که پایین ترین نرخ بهره را دارد به شدت تقویت شدند. به این پدیده می گویند Carry Trade (معاملات انتقالی) که در روزهای پیشین در رابطه با آن و جریان ریسک پذیری صحبت کردیم.

در هر صورت هفته گذشته زوج دلار آمریکا به ین ژاپن با شکست سطح روانی ۱۰۰ برای لحظاتی تا مرز ۱۰۲ (بالاترین نرخهای ۴ ساله گذشته) صعود کرد و زوج پوند به ین ژاپن نیز با عبور از سطح ۱۵۶ راه را برای صعودهای بیشتر هموار کرد. یورو به ین ژاپن نیز با ثبت ۱۳۲.۲۵ به بالاترین نرخهای ۳ ساله گذشته افزایش یافت. با عبور دلار در مقابل ین ژاپن از سطح روانی ۱۰۰ طلسم عدد سه رقمی شکسته شد و برای اولین بار از اکتبر ۲۰۰۸ قیمت این زوج ارز با سه رقم نوشته شد. اواسط ماه سپتامبر سال ۲۰۱۲ ارزش این زوج ارز در حدود ۷۷.۰۰ بود و هم اکنون نزدیک ۱۰۲، به عبارتی ارزش این زوج ارز از پاییز سال گذشته تا کنون ۳۲ درصد رشد داشته است که روند بسیار هولناکی است.

این موج بلند عوامل و پیامدهایی دارد که توجه به آنها برای معامله گران در کلیه بازارها حیاتی است و عدم معامله بر روی این زوج ارز دلیل خوبی برای بی توجهی نسبت به آن نیست چون بسیاری از بازارها همبستگی بالایی با ین ژاپن دارند که درک رفتار این ارز کمک قابل توجهی به درک رفتار دیگر بازارها حتی بازار جهانی طلا می کند. افزایش یورو و پوند در برابر ین مسئله ای است اما افزایش دلار در برابر ین به مراتب مهیب تر است.

در حال حاضر زوج دلار به ژاپن به بالاترین حد خود از ماه اکتبر ۲۰۰۸ به این سو رسیده است که این مسئله در نوع خود مثال زدنی است. علاوه بر چشم انداز سیاستهای انبساطی بانک مرکزی ژاپن که موجب سقوط ین ژاپن شده است، آنچه موجب تقویت شدید دلار در برابر ین ژاپن و سایر ارزهای کراس ین شده صعود چشمگیر شاخصهای سهام داو جونز و استاندارد اند پورز آمریکا و بهبود اوضاع اقتصادی (مخصوصا بازار کار این کشور) نیز می باشد.

چند ماهی است که انتظارات بازار در جهت توقف سیکل سیاستهای انبساطی بانک فدرال رزرو آمریکا می باشد که این موضوع به تقویت این زوج ارز انجامیده است و شکست سطح روانی ۱۰۰ قطعا خبر خوشی برای خریداران این زوج ارز (USD Bull) محسوب می شود بنابراین با توجه به نمودار اول برای این هفته در زوج دلار به ین ژاپن با توجه به قرار گیری سفارشهای خرید در منطقه ۱۰۱ و ۱۰۰.۸۰ الی ۱۰۰.۶۰ پتانسیل صعود قیمت تا سطح ۱۰۲.۵۰ و ۱۰۳ وجود دارد و اکنون کاملاً روشن شده است که تمایل زیادی برای خرید دلار، یورو و پوند در مقابل ین ژاپن وجود دارد. برای زوج ارز یورو به ین ژاپن نیز این حرکت با توجه به چپش سفارشهای خرید در منطقه ۱۳۱.۰۰ و ۱۳۰.۸۰ به صعود بیشتری تا سطوح ۱۳۳ و حتی در میان مدت (طی ۲ الی ۴ هفته) تا ۱۳۹ اشاره دارد که در نمودار دوم مشخص است.

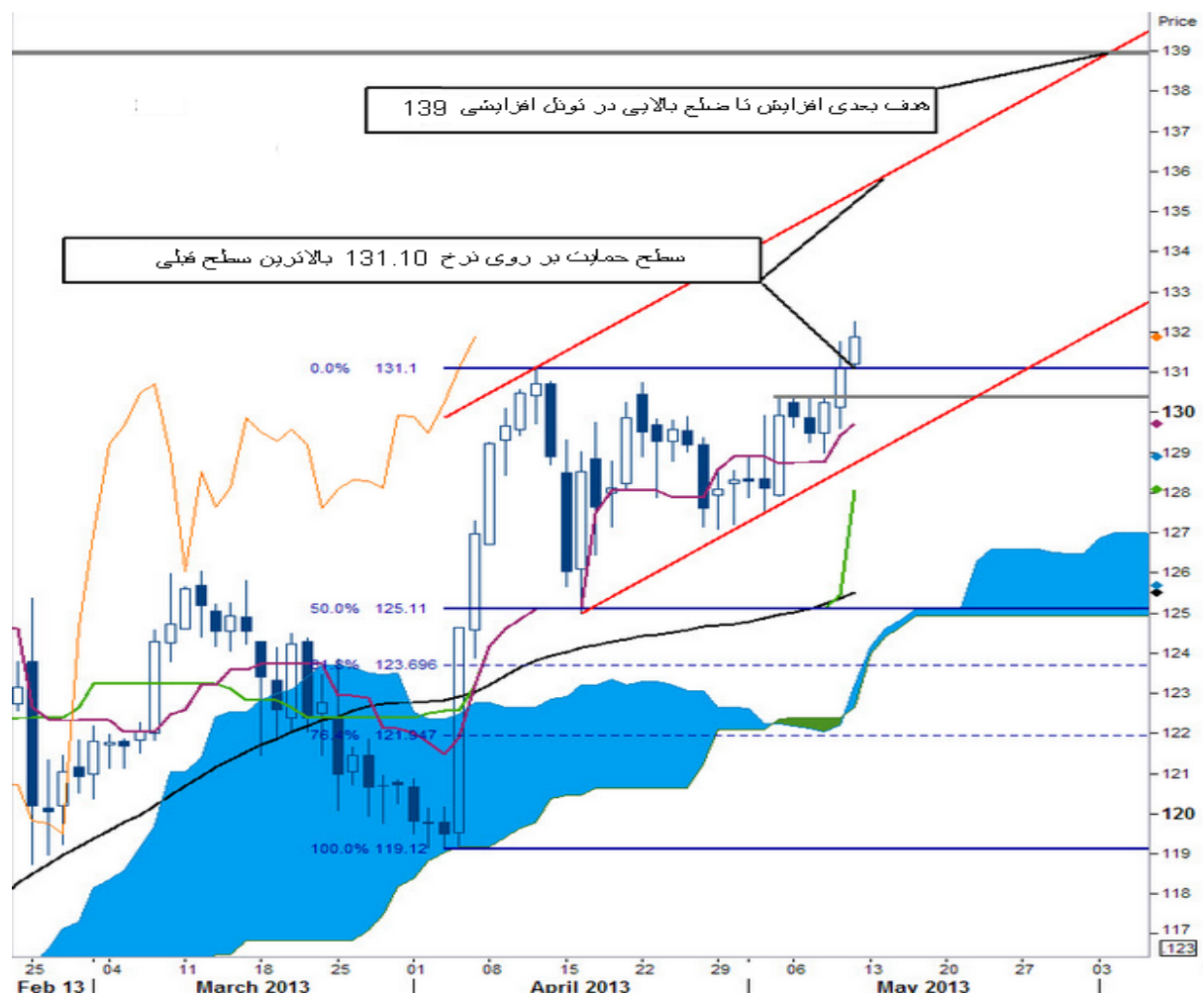
در زوج پوند به ین ژاپن نیز منطقه حمایت بر روی ۱۵۴ الی ۱۵۳.۵۰ تشکیل شده که می تواند برای این هفته، نقش حمایت مستحکم را ایفا کند و می تواند فرصت مناسبی برای ورود خریداران با هدف ۱۵۷.۵۵ و ۱۵۸.۳۵ الی منطقه ۱۶۰ و ۱۶۳ باشد.

تهیه شده توسط تحلیل اف ایکس، سایت اختصاصی تحلیلی بازارهای طلا، نفت و ارز www.tahlilfx.com ۴

نمودار روند تغییرات روزانه زوج دلار آمریکا به ین ژاپن



نمودار روند تغییرات روزانه زوج یورو به ین ژاپن



کاهش یورو به زیر سطح ۱.۳۰۰۰، شکست ۱.۲۹۱۷ زمینه ساز سقوط به ۱.۲۷۴۳

قیمت یورو در مقابل دلار در معاملات هفته گذشته به زیر سطح ۱.۲۹۵۰ رسید اما همانطور که در چارت پایین مشخص است، موفق به شکست سطح حمایت مهم ۱.۲۹۱۷ (کف ابر ایچیموکو) نشد و همچنان در درون ابر سبز رنگ ایچیموکو در نوسان است. اما از آنجاییکه قیمت به زیر سطح ۱.۲۹۹۰ (خط میانگین متحرک ۲۰ روزه) بسته شده است، احتمال رسیدن تا سطح ۱.۲۹۱۷ بعید نیست. اگر سطح ۱.۲۹۰۰ نیز کاملاً شکسته شود، انتظار می رود فرصتهایی فروش جدیدی برای زوج یورو - دلار ایجاد شود که می تواند هدف ۱.۲۷۴۳ (پایین ترین سطح ماه آوریل) را نمایان سازد. در صورت صعود قیمت نیز برخی از سفارشات فروش به ترتیب در منطقه ۱.۳۰۱۵ و ۱.۳۰۲۰ بعدی در منطقه ۱.۳۰۷۵ تا ۱.۳۱۰۵ چیده شده اند.

در سایر تحولات نیز از نظر فاندامنرال، یورو یکی از ارزهای مشکل دار است زیرا از یک سو گمانه زنی ها از کاهش نرخ بهره اروپا و از سوی دیگر تقویت شدید شاخص جهانی قیمت دلار (DXY) از جمله عواملی است که می تواند بر ادامه روند نزولی یورو در مقابل دلار تاثیر داشته باشد. همچنین به نظر می رسد اظهار نظرات متعدد و متفاوت سیاستگذاران پولی اروپا در روزهای گذشته تاییدی بر این موضوع است که جریان فعلی بازار و فشارهای نزولی بر یورو احتمالاً ادامه خواهد داشت.

این مسئله بیشتر از آنجا قوت می گیرد که تورم اروپا در حال حاضر پایین تر از آستانه تحمل بانک مرکزی قرار دارد. نرخ ایده آل تورم نزد مقامات ECB دو درصد است اما در حال حاضر تورم در این منطقه ۱.۲ می باشد که حد نسبتاً پایینی است و از آنجایی که موضوع مهم Price Stability یا ثبات قیمت یکی از کلماتی است که همواره مورد استفاده مقامات ارشد بانک مرکزی اروپا قرار می گیرد، بنابراین انتظار ادامه روند کاهش نرخ بهره اروپا چندان دور از انتظار نیست.

در صورتی که این سناریو محقق شود باید انتظار موج دیگری از تضعیف یورو در مقابل دلار را داشت که احتمالاً در کوتاه مدت ۱.۲۹۱۷ و در میان مدت ۱.۲۷۴۳ را نشانه خواهد رفت.

نمودار روند تغییرات روزانه زوج یورو - دلار آمریکا



نوسانات نزولی پوند تحت تأثیر تقویت شاخص جهانی دلار آمریکا

جلسه بانک مرکز انگلستان هفته پیش بدون تغییری در نرخ بهره و برنامه بودجه خرید دارایی ها برگزار شد و مطابق معمول همیشه که در جلساتی که تغییری در نرخ بهره اعمال نمی شود بیانیه ای نیز صادر نمی شود، اینبار نیز بیانیه ای نداشتیم.

اما پیش از جلسه انتظارات اندکی در رابطه با توسعه سیاستهای انبساطی بوجود آمده بود که برآورده نشدن این انتظارات موجب تقویت نسبی پوند شد. دو هفته دیگر صورتجلسه و ترکیب آرای این نشست مشخص می شود که اهمیت آن شاید از نشست اصلی بیشتر باشد. در صورتی که در میان رای دهندگان کسانی باشند که به افزایش برنامه خرید دارایی ها (QE) رای داده باشند شاهد تضعیف پوند خواهیم بود.

هر چند هفته گذشته زوج GBP/USD برای گذر از مقاومت ۱.۵۶۰۶ تلاشهایی کرد اما موفق نشد و مجدداً به محدوده تعادل خود در منطقه ۱.۵۴ و ۱.۵۳ بازگشت. از نمایی بالاتر اگر به این زوج ارز نگاه کنیم می بینیم که خط ۱.۵۶۰۶ مقاومت بسیار مهمی برای این زوج محسوب می شود و به غیر از هفته پیش یکبار در دوم و سوم مه و بار دیگر در هشتم مه نیز به این خط حمله شده که هر سه بار نا فرجام بوده است که این امر نشاندهنده قدرت این سطح می باشد.

از ماه جولای مارک کارنی سکان هدایت بانک مرکزی انگلیس بر عهده خواهد گرفت و با نزدیک شده به آن زمزمه ها در رابطه با آن آغاز شده است و بی تردید این زمزمه ها تأثیر خود را بر پوند خواهد گذاشت که از هم اکنون نشانه های احتمالی از گسترش بخشیدن به برنامه محرک اقتصادی انگلیس تلقی می شود. اما فعلاً کلید اصلی توجهات به تقویت دلار است که در نمودار دوم می بینیم که با تقویت خود به بالای ۸۳.۲۷ موجب تضعیف ارزش پوند از سطح ۱.۵۶۰۰ شده است.

در حال حاضر از نظر تحلیل تکنیکال هر چند که با توجه به خروج قیمت از ضلع پایینی کانال، شانس شروع حرکت نزولی بیشتر است اما نشانه هایی از این حرکت دیده نمی شود و بیشتر نوسانات قیمت در محدوده خنثی بین ۱.۵۳۰۰ و ۱.۵۶۰۰ بوده زیرا در منطقه ۱.۵۳۰۰ سطح حمایت به چشم می خورد که نشان دهنده اقدام معامله گران برای بستن پوزیشن های فروش است.

تنها بسته شدن قیمت در بالای سطح ۱.۵۴۷۱ و ۱.۵۵۱۳ (خط میانگین متحرک ۱۰ روزه) می تواند حرکت نزولی را متوقف کند و برای فروشندگان، سقوط بیشتر تنها زمانی حاصل می شود که قیمت به زیر سطح ۱.۵۳۱۵ بازگردد که در صورت شکسته شدن آن می تواند تا سطح ۱.۵۲۵۱ (خط میانگین متحرک ۵۰ روزه) و سپس ۱.۵۱۶۵ (خط پایینی روزانه بولینگر باند) کاهش یابد که در نمودار اول مشخص است.

مسئله دیگر که همواره باید در تحلیلهای پوند مورد توجه قرار گیرد مسئله بازار کالا است. قیمت نفت و طلا در هفته گذشته با کاهش قیمت مواجه شدند و از آستانه نرخهای بالای خود در طی چند هفته اخیر به اندازه کافی دور شده اند. در صورتی که این روند ادامه پیدا کند، عامل سومی برای کمک به تضعیف پوند خواهد بود.

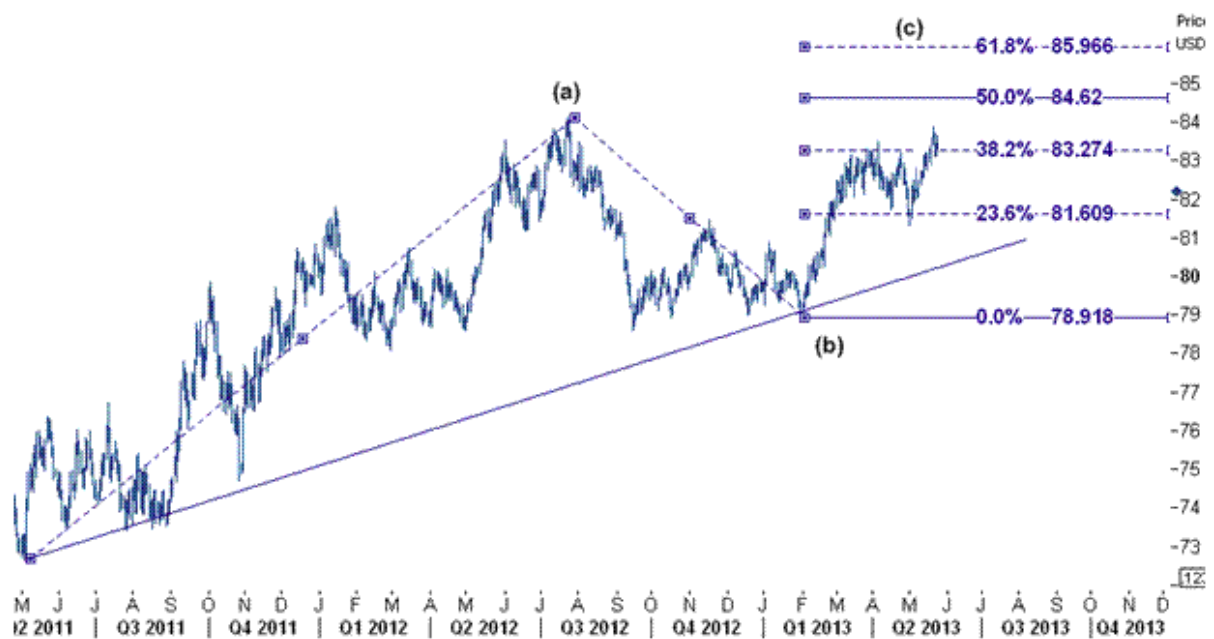
این هفته بازار مترصد سخنرانی کینک، رییس بانک مرکزی انگلیس و انتشار گزارش تورم فصلی بانک مرکزی انگلیس (BOE) در روز چهارشنبه است تا چشم اندازی از وضعیت آتی اقتصادی و تورم توسط تصمیمات کمیته سیاستگذاری سیاستهای پولی (MPC) نمایان گردد.

اما در زوج پوند به یین ژاپن حرکت صعودی این زوج بدون وقفه همچنان ادامه دارد و قیمت از نرخ ۱۵۰.۷۰ تا سطح ۱۵۶ نیز صعود کرده است. در حرکت صعودی پوند به یین، باید به انتظار شکسته شدن سطح ۱۵۷.۵۵ و ۱۵۸.۳۵ بود که در این صورت، روند افزایشی شدت بیشتری گرفته و باید به انتظار تقویت به بالای نرخ ۱۶۰ باشیم.

نمودار روند تغییرات روزانه زوج پوند به دلار آمریکا



نمودار روند تغییرات روزانه شاخص جهانی دلار آمریکا



پایان