

بسمه تعالی

بازدید کننده گرامی ، با تشکر و سپاس نسبت به استقبال شما جهت ثبت نام در سایت به استحضار می رساند که **سایت تحلیل اف ایکس**، معتبر ترین گزارش تحلیلی اونس جهانی طلا ، نقره ، نفت آمریکا ، نفت برنت دریای شمال و ارزهای خارجی به شمار می آید. این بولتن های تحلیلی که به طور روزانه ، کوتاه مدت ، میان مدت ، هفتگی ، فصلی و دراز مدت منتشر می شوند به بررسی تحولات مهم در بازار جهانی طلا ، نقره ، نفت و ارز، تحلیل بنیادی و تکنیکی قابل توجه در بازار ، مروری بر مهمترین اطلاعاتی ها، مهمترین وقایع اثر گذار بر بازار جهانی طلا، گزارشات اقتصاد جهانی ، کالاها و فلزات مطرح در بازارهای بین الملل می پردازد و در نهایت بخش پر بیننده پیشنهادهای معاملاتی روزانه اونس طلا ، نفت و ارز را دارد که پیشنهادات و سفارشات جدید و به روز رسانی اخبار و تحلیل های مورد توجه بازار را در دو نوبت صبح و عصر بررسی می کند .

توجه : این بولتن با یک هفته تاخیر برای عموم کاربران (غیر عضو) منتشر می شود . متقاضیان استفاده از هفته نامه ، بسته تحلیلی معامله گری راهبردی تکمیلی ، پیشنهاد های معاملاتی روزانه نوبت صبح و عصر اونس طلا ، نفت ، ارز ، تحقیق و پژوهش در زمینه فرصتهای معامله گری اونس طلا ، نفت خام سبک و برنت ، نقره ، ارز ، کالا ، فلزات بورس لندن ، مس ، آلومینیم و سهام که به صورت روزانه ، هفتگی ، ماهانه و فصلی در سایت قابل دسترس است و همچنین استفاده از تمامی محصولات تحلیلی تخصصی سایت ، قبلا می توانند از طریق ایمیل بخش فروش sales@tahlilfx.com درخواست هزینه حق اشتراک محصولات تحلیلی روزانه ، هفتگی ، ماهیانه ، فصلی و عضویت در سایت نمایند تا پس از پرداخت حق عضویت بدون هیچ محدودیتی به تمامی محصولات تحلیلی موجود در سایت به همراه تخفیف ویژه پیامکهای روزانه سفارش های خرید و فروش و نوسان گیری اونس طلا ، نفت ، ارز و مشاوره تحلیلی با کارشناسان دسترسی کامل داشته باشند. برای عضویت در سایت کافیست هم اکنون درخواست اشتراک خود را (به همراه مشخصات فردی، نام خانوادگی، شماره تلفن و همراه) به آدرس ایمیل بخش فروش محصولات تحلیلی ارسال نمایید تا جزئیات شرایط عضویت و هزینه آبونمان حق اشتراک خدمات هر یک از محصولات تحلیلی سایت مطابق با درخواست به ایمیلتان ارسال شود. با تشکر

ایمیل فروش اشتراک بسته های تحلیلی اونس طلا ، نقره ، نفت ، ارز و مشاوره تحلیلی با کارشناسان

sales@tahlilfx.com

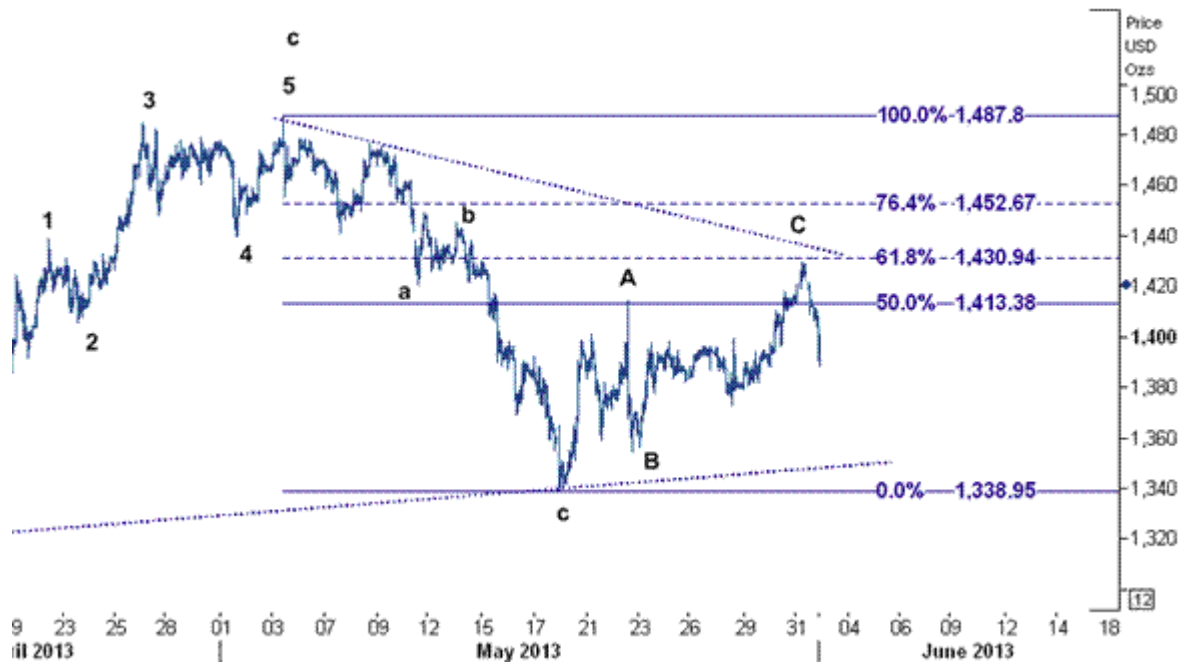
بازار جهانی اونس طلا و نقره در انتظار اعلام آمار اشتغال ایالات متحده

در هفته جاری بانکهای مرکزی استرالیا ، انگلیس و اروپا برای تعیین نرخ بهره تشکیل جلسه خواهند داد و همچنین گزارش اشتغال ماهانه ایالات متحده (NFP) در روز جمعه منتشر می شود . از این رو ، انتظار می رود شاهد واکنش قیمت جهانی اونس طلا به این رویدادها باشیم . در حال حاضر ، با توجه به انتظار برای اعلام آمارهای اقتصادی متعدد امکان تغییر حرکت این فلز وجود دارد اما فعلا سطح مقاومت قیمت بر روی ۱۴۲۲ (بالاترین سطح هفته گذشته) و حمایت بر روی ۱۳۷۲ قرار دارند و شکست یکی از این سطوح فرصتی مناسب برای ورود به پوزیشن های خرید و فروش در کوتاه مدت محسوب می شود . در نمودار اول پایین این صفحه مشخص است که اگر حرکت صعودی قیمت قادر به تثبیت در بالای سطح ۱۴۲۲ باشد ، مقاومت های بعدی به ترتیب بر روی نرخیهای ۱۴۳۱ و پس از آن ۱۴۵۳ است . این در حالی است که در حرکت نزولی ، در صورت بسته شدن قیمت در پایین سطح ۱۳۷۲ نیز فرصت مناسب برای ورود به پوزیشن فروش ایجاد می شود و در این صورت ، هدف بعدی رسیدن به نرخ ۱۳۵۳ خواهد بود . در هر صورت این هفته رویدادهای مهمی در بازارهای مالی شکل خواهد گرفت که می تواند به نوسانات بازار جهانی طلا بیانجامد . در آستانه اعلام خبر اشتغال آمریکا ، شاخصهای مربوط به بازار کار اندکی ضعیف اعلام شده اند که پیش زمینه مناسبی را برای توقف سیاستهای انبساطی بانک فدرال رزرو و کاهش برنامه خرید دارایی ها (خرید ۸۵ میلیارد دلار در ماه) ایجاد نمی کند . ماه آوریل NFP مثبت ۱۶۵ هزار بود و برای ماه مه انتظار مثبت ۱۶۳۰۰۰ را داریم . در صورتیکه NFP روز جمعه ضعیف تر از حد انتظار اعلام شود و نرخ بیکاری به بالای ۷.۵٪ افزایش یابد ، می بایست از هم اکنون قیمت جهانی اونس طلا را در حوالی ۱۴۳۰ و ۱۴۵۰ دید . اما در صورت افزایش NFP به بالای ۱۶۵۰۰۰ و کاهش نرخ بیکاری به زیر ۷.۵٪ می توان انتظار تضعیف قیمت جهانی اونس طلا را داشت و علت این موضوع اینست که مثبت بودن اوضاع بازار کار آمریکا ، بانک فدرال رزرو را برای گسترش سیاستهای انبساطی مردد خواهد کرد . در صورتی که این اتفاق رخ دهد اونس طلا از این فرصت برای ایجاد یک موج نزولی استفاده خواهد کرد و تا منطقه ۱۳۵۳ و حتی ۱۳۳۸ تضعیف خواهد شد . از این رو بار دیگر تمرکز و توجه بازار جهانی اونس طلا به آمارهای اقتصادی ایالات متحده و برنامه محرک اقتصادی (QE) معطوف خواهد شد . وضعیت شاخص رشد بازار کار آمریکا در هفته جاری می تواند جهت تصمیم گیریهای بانک مرکزی آمریکا در خصوص حفظ یا خروج از سیاستهای انبساطی را معین کند .

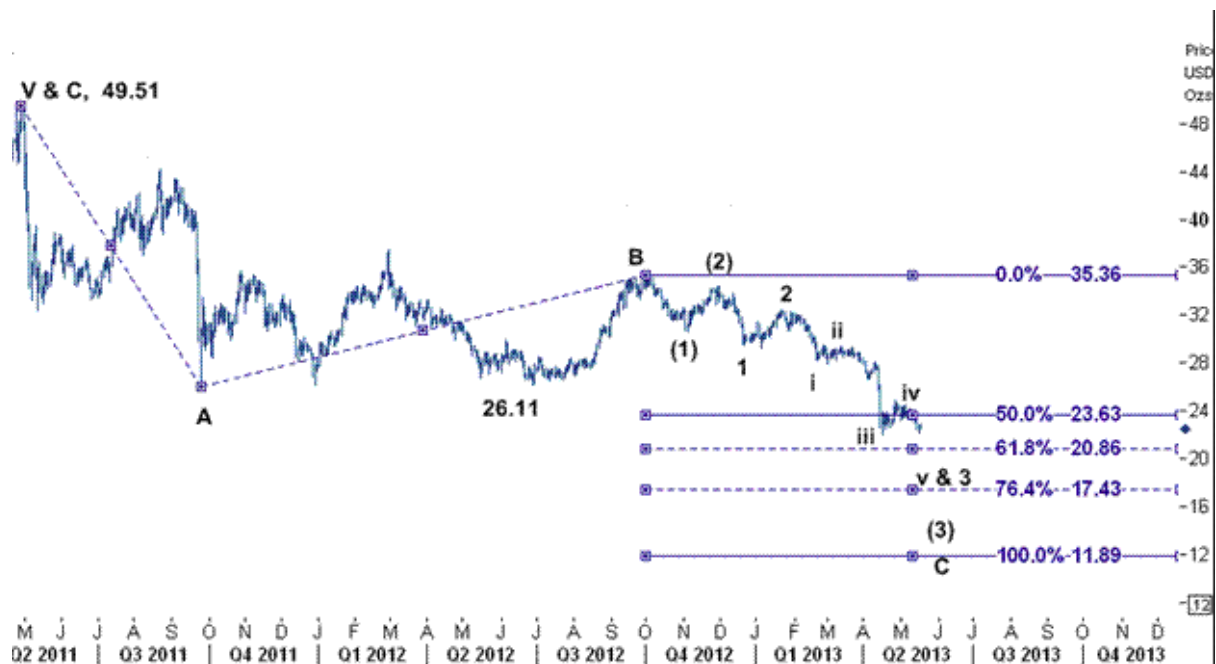
در روند حرکت اونس جهانی نقره تغییر خاصی در کوتاه مدت دیده نمی شود و قیمت همچنان مابین نرخهای ۲۲ و ۲۳ در نوسان است . هفته پیش قیمت تا سطح ۲۳.۱۰ پیش رفت و به رغم حرکت اصلاحی تا این سطح همچنان حرکت در روندی خنثی مابین نرخهای ۲۲ و ۲۳ باقی است که حکایت از انتظار شدید معامله گران برای اخبار انتهای هفته علی الخصوص جلسه ECB و شاخص NFP دارد . در نمودار دوم پایین این صفحه از آنجاییکه همچنان بر این باوریم که روند حرکت نقره همچنان در موج نزولی C است ، به فروش نقره در نرخهای بالا ادامه می دهیم خصوصاً با توجه به اینکه بر روی نمودار روزانه الگوی کاهشی تشکیل شده است که در میان مدت (طی ۱ الی ۲ ماه) هدف ۱۷.۴۳ را نمایان می سازد .

در حال حاضر ، با توجه به انتظار برای اعلام آمارهای اقتصادی متعدد این هفته و نیز انتظار بازار برای گزارش اشتغال این هفته ، تا زمانیکه قیمت پایین منطقه مقاومت ۲۳.۳۰ و ۲۳.۶۳ قرار دارد ، فرصتی مناسب برای ورود به پوزیشن های فروش محسوب می شود و شکست ۲۰.۸۶ زمینه را برای کاهش به سوی سطوح ۲۰ و ۱۷.۴۳ فراهم می آورد .

نمودار روند تغییرات ۱ ساعته قیمت جهانی اونس طلا



نمودار روند تغییرات روزانه قیمت جهانی اونس نقره



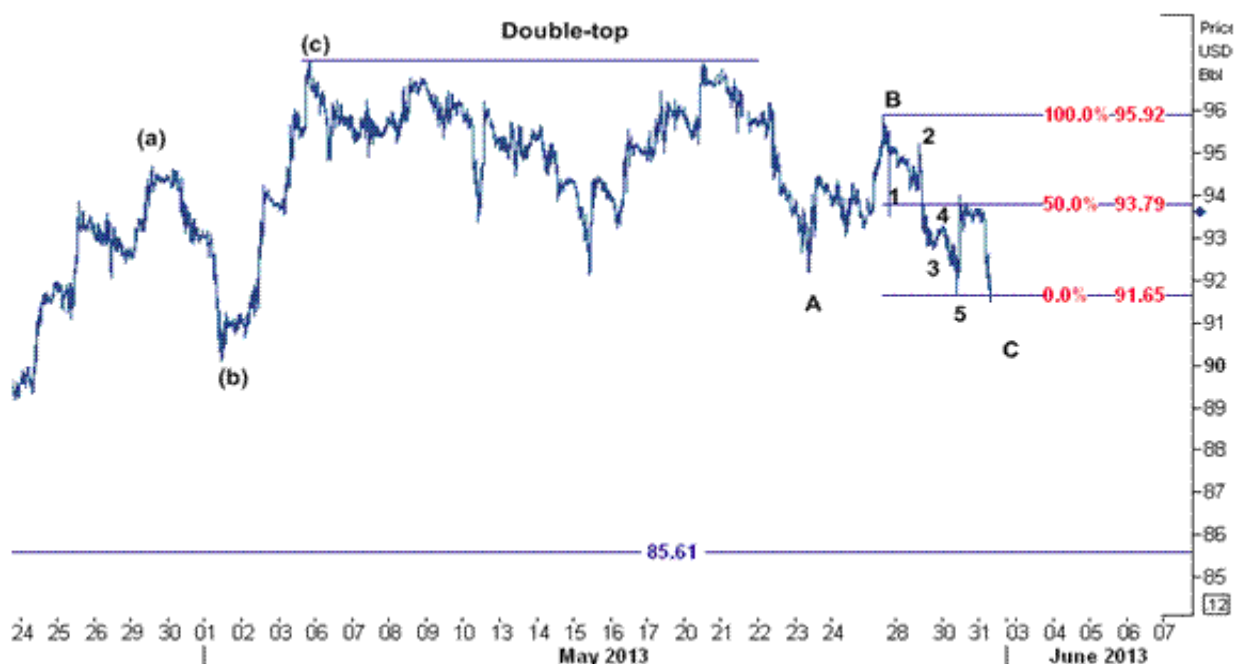
ادامه روند نزولی برای نفت سبک آمریکا، قیمت در آستانه سقوط به زیر ۹۰ دلار / بشکه

تمرکز چند هفته گذشته بازار جهانی نفت بیشتر به کاهش قیمت معطوف شد و پوزیشن های فروش به تدریج باز شدند و در نتیجه قیمت نفت خام سبک آمریکا برای اولین بار در طی ۱ ماهه گذشته پایین خط میانگین متحرک ۲۰۰ روزه بسته شد و برای هفته جاری نیز پیش بینی می شود که قیمت آن تحت فشارهای نزولی به زیر سطح ۹۰ دلار/ بشکه قرار گیرد. کاهش شدید شاخصهای اصلی بازارهای سهام آمریکا، افزایش عظیم عرضه نفت خام در ایالات متحده، کاهش تقاضای جهانی و شکست سطوح حمایت تکنیکی از جمله دلایل اصلی کاهش قیمت نفت خام سبک آمریکا به شمار می روند.

همانطور که می دانیم کشور ایالات متحده آمریکا به عنوان بزرگترین مصرف کننده نفت خام در جهان محسوب می شود و از این جهت هر گونه افزایش در ذخایر نفتی این کشور می تواند به صورت مستقیم بر روی قیمت نفت خام در بازارهای جهانی تاثیر منفی بگذارد. اخبار نگران کننده اقتصادی، همچون اعلام ضعیف رشد تولید ناخالص داخلی آمریکا، افزایش آمار مدعیان اولیه درخواست بیمه بیکاری هفتگی، کم بودن رشد درآمد، کاهش پس انداز و دیگر گزارش های اقتصادی، از دیگر دلایل تقویت کننده پیش بینی کاهش بهای نفت خام در هفته جاری می باشد. لازم به ذکر است که هفته گذشته براساس توافق اعضای اوپک سقف تولیدات روزانه ۳۰ میلیون بشکه ثابت باقی ماند و روز پنجشنبه نیز براساس گزارش سازمان انرژی نفتی آمریکا، میزان ذخایر نفتی این کشور به رکورد افزایشی جدید دست یافت که همین مسئله به کاهش قیمت نفت خام آمریکا و برنت دریای شمال در بازارهای جهانی منجر گردیده است.

با توجه به کاهش خرجکرد مصرف کنندگان آمریکا که در ماه آوریل برای اولین بار در یک ساله گذشته با کاهش مواجه شد و همچنین شرایط نامساعد اقتصادی اروپا (افزایش نرخ بیکاری به بالاترین سطح خود) و نگرانی هایی که از کاهش تقاضای نفت وجود دارد، انتظار داریم که در هفته جاری حرکت قیمت نفت خام سبک آمریکا در مسیری نزولی به زیر سطح ۹۰ دلار/ بشکه ادامه یابد. با توجه به شکسته شدن سطح حمایت قیمت ۹۱.۶۵ در طی هفته گذشته، فروشندگان شانس زیادی برای ادامه روند کاهشی قیمت نفت خام سبک آمریکا به سوی نرخهای پایین ۹۰ دلار/ بشکه دارند.

نمودار روند تغییرات ۱ ساعته قیمت نفت خام سبک آمریکا



سقوط آزاد دلار در مقابل ین ژاپن ، همه در انتظار شکست سطح ۱۰۰

سرانجام ، چنانچه پیش بینی می کردیم ، زوج USDJPY ناگزیر تن به سقوطی شدیدی داد ، سقوطی که طعم معاملات هفته گذشته را برای فروشندگان دلار در مقابل ین ژاپن شیرین تر نمود . این همان طوفانی بود که پیشتر انتظار آن را داشتیم و بارها با استناد به اخبار و آمارهای رسمی بدان اشاره نموده بودیم .

از هفته گذشته که دلار آمریکا با کاهش شاخصهای اصلی بازارهای سهام این کشور حرکت نزولی خود را در مقابل ین ژاپن آغاز کرد ، هنوز هم این حرکت ادامه داشته و اخبار منتشره نیز حاکی از سقوط احتمالی قیمت زوج دلار آمریکا - ین ژاپن به زیر سطح روانی ۱۰۰ است و برای هفته جاری این امکان وجود دارد که معامله گران با گرفتن پوزیشنهای فروش خود ، زمینه ادامه حرکت کاهشی را بیشتر فراهم کنند . در صورتیکه این هفته هدف ۱۰۰ محقق شود و حرکت نزولی در پایین این سطح تثبیت گردد ، هدف بعدی زیر سطح ۹۹ (اطراف خط تانکان هفتگی) است که در نمودار زیر مشخص است .

در سایر تحولات در زوج EURJPY سفارشات فروش همچنان در دو منطقه ۱۳۲۰۲۰ و ۱۳۲۰۲۰ بعدی در منطقه ۱۳۲۰۷۰ چیده شده اند و در صورت شکست سطح ۱۲۹۰۰ زمینه برای کاهش بیشتر به سوی ۱۲۸۰۰ و ۱۲۶۰۵۰ هموار خواهد شد که البته می بایست برای تحولات بیشتر در این زوج ارز تا برگزاری جلسه بانک مرکزی اروپا منتظر ماند .

در زوج GBPUSD نیز منطقه سقف این هفته در حدود ۱۵۴۰۲۰ الی ۱۵۴۰۵۰ تشکیل شده اند که اتفاقا سفارشات فروش نیز در این منطقه قرار دارند و محدوده حمایت نیز در حدود ۱۵۲۰۰۰ الی ۱۵۱۰۵۰ وجود دارند و چنانچه این منطقه شکسته شوند می بایست در انتظار سقوط این زوج ارز به سطوح ۱۵۰ و حتی ۱۴۸.۴۵ باشیم .

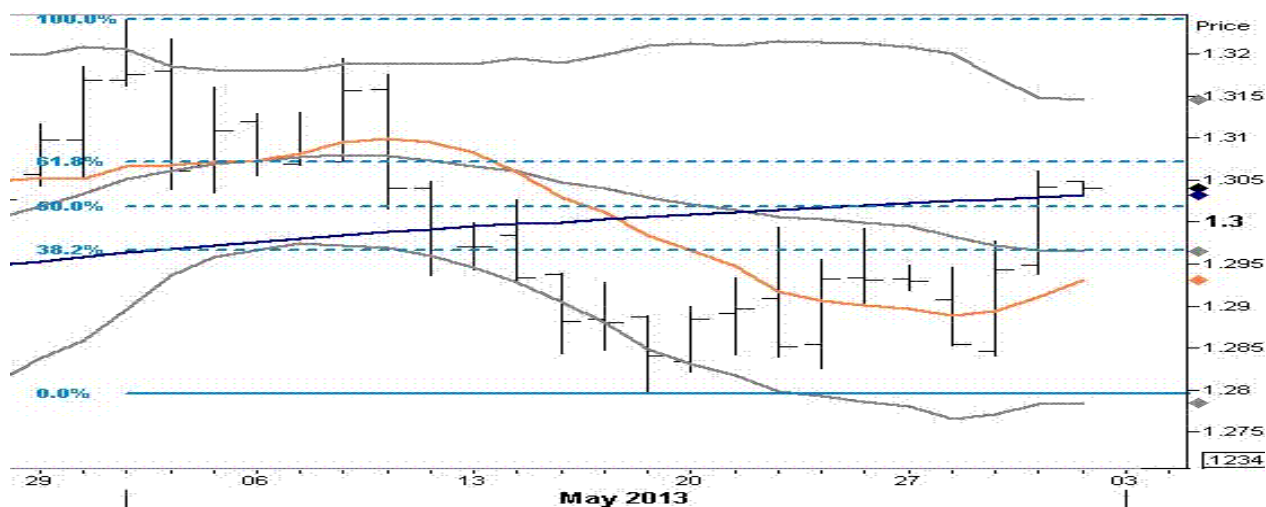
نمودار روند تغییرات هفتگی زوج ارز دلار آمریکا - ین ژاپن



جلسه این هفته بانکهای مرکزی انگلیس و اروپا محور توجه اصلی بازار

در حال حاضر از اوایل ماه گذشته زوج ارز EURUSD در محدوده مابین ۱.۳۰۵۰ و ۱.۲۸۰۰ در نوسان است که این دامنه برای یک ماه دامنه ای محدود محسوب می شود و می توان اینگونه نتیجه گیری کرد که بازار برای مدتی نسبتا قابل توجه در فضای بدون ترند (Consolidation) قرار گرفته است. اگر به تایم فریم روزانه این زوج ارز نگاه دقیق تری ببینیم این نکته آشکار است که چنین رفتاری به ندرت مشاهده شده و هر بار نیز که چنین امری رخ داده است بعد از آن برای مدت طولانی شاهد رفتار جهت دار بازار بوده ایم. بنابراین به نظر می رسد که این زوج ارز در آستانه تغییر فاز قرار دارد و زمان آن نیز اگرچه هنوز مشخص نیست اما احتمالا بسیار دور هم نخواهد بود. شکست محدوده ۱.۳۱۰۰ از بالا و یا ۱.۲۹۰۰ از پایین پایان فاز فعلی و ورود به فاز جدید است. بطوریکه هر چند EUR/USD برای گذر از مقاومت ۱.۳۰۷۰ (خط روند نزولی رسم شده از سطح ۱.۳۷۰۹ (بالاترین سطح روز یکم فوریه) به ۱.۳۲۴۲ (مماس با بالاترین سطح روز یکم مه) تلاشهایی کرد اما موفق نشد و مجددا به محدوده تعادل خود در زیر منطقه ۱.۳۰۰۰ بازگشت. از نمایی بالاتر اگر به این زوج ارز نگاه کنیم می بینیم که منطقه ۱.۳۰۷۰ الی ۱.۳۱۰۰ مقاومت بسیار مهمی برای این زوج محسوب می شود. در برخورد اول یورو به سطح ۱.۳۰۶۰ حتی تا ۱.۲۹۴۳ ریزش داشته که این امر نشاندهنده قدرت این منطقه می باشد. بنابراین به اعتقاد ما گذر از این سطح مقاومت یا منطقه حمایت در نرخ ۱.۲۸۰۰ نیاز به مومنتوم بالایی دارد که تا قبل از جلسه بانک مرکزی اروپا و گزارش اشتغال آمریکا تجمیع این انرژی بعید به نظر می رسد. این هفته روز پنجشنبه روزی است که بسیاری انتظار آن را می کشند. جلسه بانک مرکزی انگلیس (BOE) و اروپا (ECB) برگزار می شوند و بعد از هفته ها انتظار معامله گران در خواهند یافت که آقای دراقی رییس بانک مرکزی اروپا برای آرام کردن بحران اخیر اروپا چه اندیشیده؟ جدای از میزان نرخ بهره که البته انتظار می رود تغییری در نرخ ۰.۵٪ اعمال نشود، کنفرانس خبری دراقی چه خواهد بود؟ اینها همه سوالاتی هستند بسیار مهم بعد از جلسه جواب آنها روشن خواهد شد و ممکن است جهت زوج EURUSD را تا چند هفته مشخص کند. (در یادداشت روز پنجشنبه مفصلا راجع به این موضوع بحث خواهیم کرد). با نزدیک شدن به جلسه بانک مرکزی انگلیس، اروپا و گزارش اشتغال آمریکا آهسته آهسته تمامی توجهات بازار به آن معطوف می شود. در زوج GBPUSD نیز سطوح مقاومت که سفارشات فروش چیده شده است در منطقه ۱.۵۲۴۰ و ۱.۵۲۷۵ و ۱.۵۲۸۰ الی ۱.۵۳۰۰ تشکیل شده اند و منطقه حمایت نیز در ۱.۵۱۰۰ قرار دارد که حداقل می بایست یک کندل روزانه پایین سطح ۱.۵۱۰۰ ثبت کند تا به سوی ۱.۵۰۱۵ و نرخهای پایین تر کاهش یابد که این خود نشاندهنده انتظار بازار برای رویدادهای مهم این هفته است. در یادداشت هفته جاری درباره سناریوهای احتمالی نرخ بهره و بیانیه BOE، ECB و همچنین گزارش اشتغال آمریکا (NFP) که قرار است روز جمعه منتشر شود، بحث خواهیم کرد.

نمودار روند تغییرات روزانه جفت ارز یورو - دلار آمریکا



پایان