

بسمه تعالی

بازدید کننده گرامی ، با تشکر و سپاس نسبت به استقبال شما جهت ثبت نام در سایت به استحضار می رساند که **سایت تحلیل اف ایکس**، معتبر ترین گزارش تحلیلی اونس جهانی طلا ، نقره ، نفت آمریکا ، نفت برنت دریای شمال و ارزهای خارجی به شمار می آید. این بولتن های تحلیلی که به طور روزانه ، کوتاه مدت ، میان مدت ، هفتگی ، فصلی و دراز مدت منتشر می شوند به بررسی تحولات مهم در بازار جهانی طلا ، نقره ، نفت و ارز، تحلیل بنیادی و تکنیکی قابل توجه در بازار ، مروری بر مهمترین اطلاعاتی ها، مهمترین وقایع اثر گذار بر بازار جهانی طلا، گزارشات اقتصاد جهانی ، کالاها و فلزات مطرح در بازارهای بین الملل می پردازد و در نهایت بخش پر بیننده پیشنهادهای معاملاتی روزانه اونس طلا ، نفت و ارز را دارد که پیشنهادات و سفارشات جدید و به روز رسانی اخبار و تحلیل های مورد توجه بازار را در دو نوبت صبح و عصر بررسی می کند .

توجه : این بولتن با یک هفته تاخیر برای عموم کاربران (غیر عضو) منتشر می شود . متقاضیان استفاده از هفته نامه ، بسته تحلیلی معامله گری راهبردی تکمیلی ، پیشنهاد های معاملاتی روزانه نوبت صبح و عصر اونس طلا ، نفت ، ارز ، تحقیق و پژوهش در زمینه فرصتهای معامله گری اونس طلا ، نفت خام سبک و برنت ، نقره ، ارز ، کالا ، فلزات بورس لندن ، مس ، آلومینیم و سهام که به صورت روزانه ، هفتگی ، ماهانه و فصلی در سایت قابل دسترس است و همچنین استفاده از تمامی محصولات تحلیلی تخصصی سایت ، قبلا می توانند از طریق ایمیل بخش فروش sales@tahlilfx.com درخواست هزینه حق اشتراک محصولات تحلیلی روزانه ، هفتگی ، ماهیانه ، فصلی و عضویت در سایت نمایند تا پس از پرداخت حق عضویت بدون هیچ محدودیتی به تمامی محصولات تحلیلی موجود در سایت به همراه تخفیف ویژه پیامکهای روزانه سفارش های خرید و فروش و نوسان گیری اونس طلا ، نفت ، ارز و مشاوره تحلیلی با کارشناسان دسترسی کامل داشته باشند. برای عضویت در سایت کافیست هم اکنون درخواست اشتراک خود را (به همراه مشخصات فردی، نام خانوادگی، شماره تلفن و همراه) به آدرس ایمیل بخش فروش محصولات تحلیلی ارسال نمایید تا جزئیات شرایط عضویت و هزینه آبونمان حق اشتراک خدمات هر یک از محصولات تحلیلی سایت مطابق با درخواست به ایمیلتان ارسال شود. با تشکر

ایمیل فروش اشتراک بسته های تحلیلی اونس طلا ، نقره ، نفت ، ارز و مشاوره تحلیلی با کارشناسان

sales@tahlilfx.com

تقاضای فیزیکی غول های آسیایی و احتمال شکست ۱۳۰۲ دلار برای قیمت هر اونس طلا

سیاست‌های خرید اوراق قرضه و سیاست‌های تسهیل پولی آمریکا که مدتهاست در این کشور صورت می‌گیرد، تعیین کننده اصلی مسیر حرکت قیمت جهانی اونس طلا است و موضوع خروج از محرک های اقتصادی (QE) بانک فدرال ایالات متحده همچنان بر تمایلات بازار تاثیر گذار است. در این مسیر در حال حاضر و در هفته گذشته اگرچه اندک پس از سخنرانی برنانکی تمایل سرمایه گذاران را به خرید طلا نشان داده است اما در عین حال تقویت خرید فیزیکی طلا در چین یکی از دلایل اصلی تقویت قیمت ها در هفته گذشته بوده است و در حرکت صعودی نیز مهمترین مقاومت نرخ ۱۳۰۲ دلار است و هر چند قیمت کماکان در روند خنثی خود بین دامنه ۱۲۷۰ و ۱۳۰۲ باقی است اما چنانچه صعود طلا ادامه داشته باشد، می بایست در صورت شکسته شدن سطح ۱۳۰۲ به انتظار رسیدن قیمت تا سطح ۱۳۳۰ باشیم که در نمودار زیر مشاهده می کنید. در حال حاضر، توجه و تمرکز بازارها کاملاً به تحولات خروج بانک فدرال رزرو از استراتژیهای مرتبط با طرحهای انبساطی معطوف شده است. سرمایه گذاران می دانند که بانک فدرال آمریکا در بین سایر بانکهای بزرگ مرکزی جهان (اروپا، انگلیس و ژاپن) اولین بانکی خواهد بود که از سیاستهای انبساطی خارج خواهد شد که این موضوع همچنان بر دوش طلا سنگینی کرده است با این حال، تثبیت حرکت نزولی فعلی نیز چندان مطمئن نیست زیرا اولاً خروج سرمایه ها و فروش طلا توسط صندوق های سرمایه گذاری کمتر شده است. بطوریکه فروش صندوق بزرگ طلا ی اسپایدر (SPDR) که دو هفته پیش میانگین فروش طلای آن ۲۲.۹ تن بود در هفته گذشته به ۳.۹ تن کاهش یافت و ثانیاً همانطور که می دانیم حجم معاملات فیزیکی که مشخصه بارز بازارهای آسیایی و به خصوص چین است منجر به آن شده است که تا حدی فشار از روی طلا طی چند روز گذشته برداشته شود اما این افزایش تقاضای فیزیکی هنوز نتوانست منجر به افزایش تمایل سرمایه گذاران در بازارهای اروپا و آمریکا شود. با این حال چنانچه در هفته جاری مقاومت ۱۳۰۲ شکسته شود هدف بعدی افزایش تا نرخ ۱۳۳۰ خواهد بود. در نمودار زیر نشانه هایی برای استمرار حرکت افزایشی دیده می شود.

نمودار روند تغییرات ۱ ساعته قیمت جهانی اونس طلا



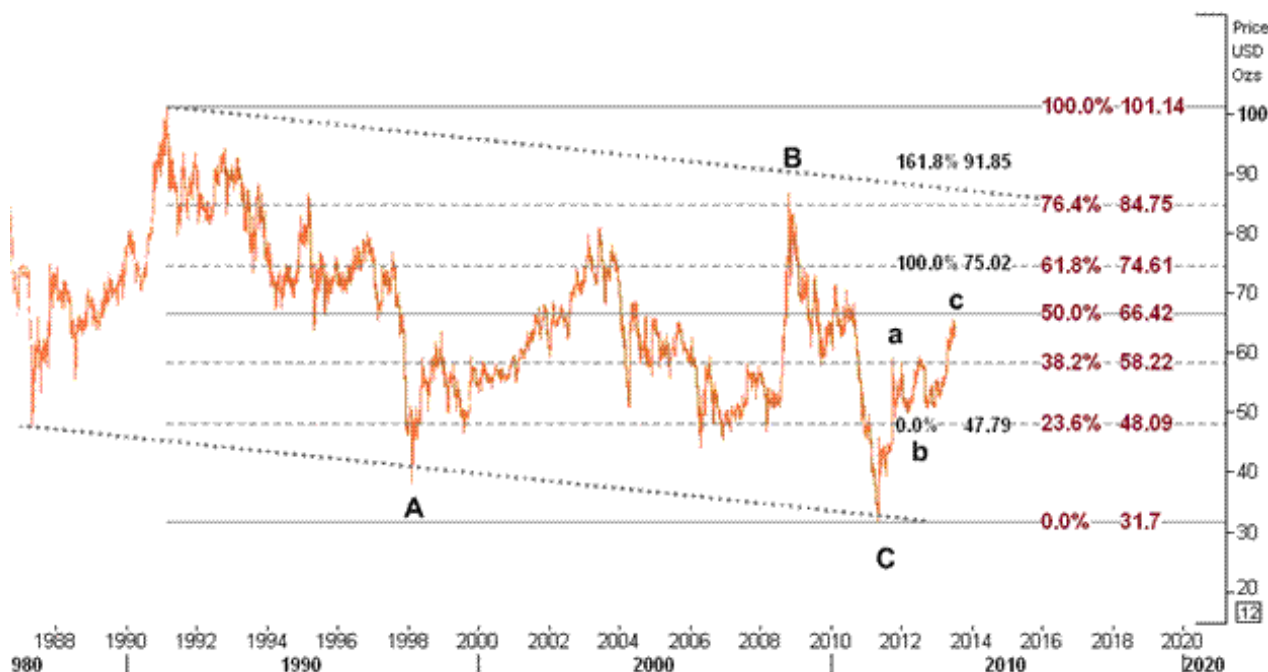
در برابری قیمت اونس طلا به نقره (ratio) نیز براساس آنچه که قبلا گفتیم همانطور که می دانیم این نسبت برابری با تقسیم قیمت هر اونس طلا به قیمت هر اونس نقره محاسبه می گردد و در نمودار زیر همانطور که می بینیم ، پیش بینی می کنیم که در طی ۳ الی ۶ ماهه آینده کاهش بیش از انتظار قیمت جهانی اونس نقره بر کاهش قیمت جهانی اونس طلا غلبه نماید و نسبت برابری آن از سطح مقاومت ۶۶.۴۲ (خط فیبوناچی ۵۰ درصدی از ۱۰۱.۱۴ به ۳۱.۷۰) عبور کند و به سطح ۷۴.۶۱ برسد که این هدف را بررسی امواج الیوت و سطوح فیبوناچی تایید می نماید . البته برای اینکه از شکست کامل سطح ۶۶.۴۲ مطمئن شویم می بایست برابری تا سطح ۶۸ افزایش یابد. در نمودار زیر کاملا به وضوح مشخص است که برابری در موج میان مدت افزایشی قرار دارد که عکس حرکت کاهشی قیمت از سطح ۱۰۱.۱۴ (بالاترین سطح سال ۱۹۹۱) می باشد.

تحلیل و بررسی سطوح فیبوناچی از کاهش ۱۰۱.۱۴ به ۳۱.۷۰ (پایین ترین سطح سال ۲۰۱۱) ارتباط بین این دو روند را تایید کرده است زیرا برابری به محض نزدیک شدن به سطوح ۵۸.۲۲ (خط فیب ۳۸.۲ درصدی) و ۴۸.۰۹ (سطح فیب ۲۳.۶ درصدی) واکنش های شدید از خود نشان داده است .

از دیدگاه امواج الیوت ، برابری در یک موج افزایشی C رو به بالا در حرکت است که براحتی می تواند در طی ۳ الی ۶ ماهه آینده از سطح مقاومت ۶۶.۴۲ (خط فیب ۵۰ درصدی) و ۶۸ عبور کند و به سوی سطح ۷۴.۶۱ (خط فیب ۶۱.۸ درصدی) حرکت نماید که به سطح ۷۵.۰۲ (خط فیب ۱۰۰ درصدی) نزدیک است. اما این بدان معنی نخواهد بود که در این مدت الگوی کاهشی را رها کنیم و به آن توجه نداشته باشیم. در صورت بسته شدن قیمت برابری در زیر سطح ۵۸.۲۲ فرصت مناسب برای ورود به پوزیشن خرید اونس نقره ایجاد می شود و در این صورت ، هدف بعدی برابری رسیدن به نرخ ۴۸.۰۹ خواهد بود.

بنابراین تا زمانیکه سطح ۵۸.۲۲ شکسته نشده است در طی ۳ الی ۶ ماهه بعد پیش بینی می شود که برابری از سطح ۶۶.۴۲ و ۶۸ عبور کند و تا نزدیکی سطح ۷۴.۶۱ افزایش یابد و این موضوع نشان می دهد که در حرکت صعودی فلزات ، شتاب افزایش قیمت جهانی اونس طلا بیش از قیمت اونس جهانی نقره خواهد بود یا به عبارتی دیگر در حرکت نزولی فلزات ، شتاب حرکت نزولی اونس طلا به مراتب کمتر از شتاب نزول قیمت اونس نقره است.

نمودار تغییرات هفتگی نسبت برابری قیمت جهانی اونس طلا به نقره



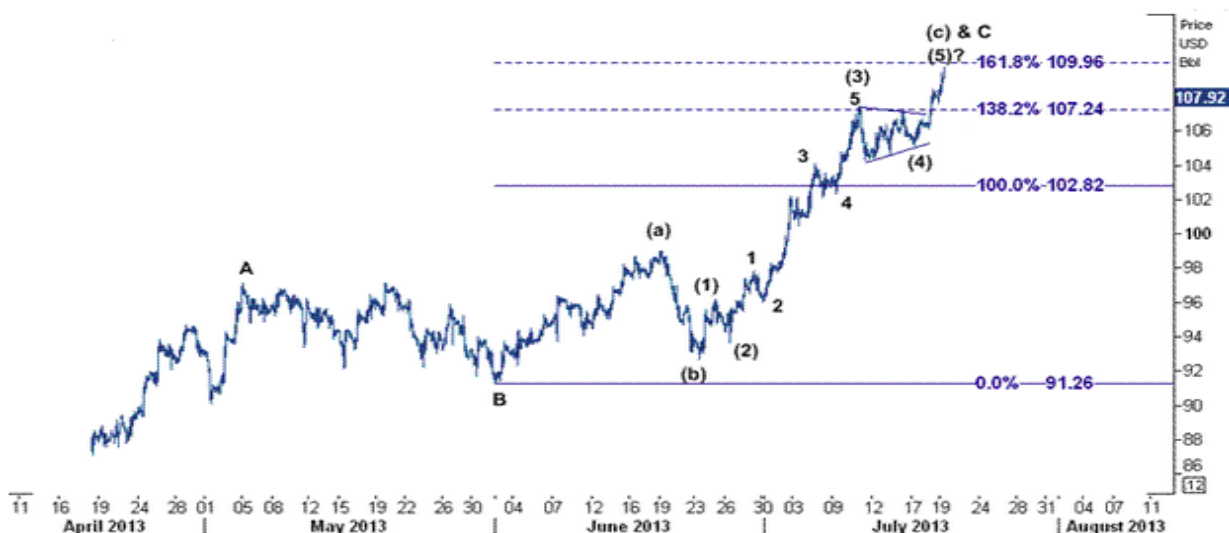
پیش بینی ها برای استمرار حرکت صعودی نفت خام سبک آمریکا به سطح ۱۱۰ دلار / بشکه

روند حرکت نفت خام سبک آمریکا همچنان صعودی است و هفته گذشته قیمت به رکوردهای جدیدی در نرخ ۱۰۹.۳۲ دلار/ بشکه دست یافت که در طی ۱۶ ماهه گذشته بی سابقه بود. حتی برای اولین بار شاهد افزایش قیمت نفت خام سبک آمریکا بالاتر از قیمت نفت برنت دریای شمال بودیم که این اتفاق در طی ۳ ساله گذشته سابقه نداشته است. این در حالی است که تا همین ماه فوریه قیمت نفت برنت دریای شمال چیزی در حدود ۲۳ دلار بیشتر از قیمت نفت خام سبک آمریکا معامله می شد. در هر صورت از یک طرف تقاضای خرید پالایشگاه های آمریکایی و از سوی دیگر گزارش جدید کمیسیون معاملات آتی کالای آمریکا (CFTC) نشان میدهد ، سفته بازان شرط بندی خود روی رشد قیمت نفت را افزایش داده اند و بر این اساس خالص تعداد موقعیت های خرید طی هفته منتهی به ۱۶ جولای افزایش قابل توجهی یافته است .

در حقیقت عوامل تاثیر گذار بر قیمت نفت خارج از بازار های مالی هستند و بیشتر به مسائل سیاسی جاری در کشورهای تولید کننده و به تقاضا از طرف مصرف کنندگان بزرگ مثل چین و هند و ایالات متحده مربوط می شود. اما تغییرات قیمت نفت تاثیر شدیدی بر بازارهای مالی دارد. بر اثر گران شدن نفت سهام بسیاری از شرکتها و ارزهای رایج ضربه می بینند که از آن میان می توان به سهام شرکت های اتومبیل سازی اشاره کرد که قیمت نفت از فاکتورهای تاثیر گذار بر آنها است .

نفت در بازار ارز نیز تاثیر خود را می گذارد و با گران شدن نفت ارز رایج کشورهایی که مصرف کنندگان بزرگ نفت هستند با کاهش ارزش روبرو می شود که از بین آنها می توان به دلار و ین اشاره کرد. آمریکا به عنوان بزرگترین مصرف کننده نفت، اقتصادی بشدت حساس در برابر نفت دارد و اگرچه در این مقاله قصد بحث در مورد تاریخ حضور آمریکا در خاورمیانه را ندارم اما نگاهی اجمالی به تاریخ معاصر این منطقه ژئوپلیتیک نشاندهنده میزان حساسیت آمریکا به مسئله نفت است . علاوه بر مواردی که در بالا اشاره شد ، بدلیل تنش در خاورمیانه و کاهش موجودی ذخایر انبارهای نفتی سازمان انرژی آمریکا ، قیمت نفت خام سبک ایالات متحده آمریکا تنها در طی ۴ هفته گذشته به میزان ۱۵ درصد افزایش قیمت داشته است و معامله گران همچنان چشم به سطح مقاومت ۱۰۹.۹۶ دوخته اند، در صورت شکسته شدن این سطح ، هدف بعدی رسیدن قیمت نفت خام به نرخ های ۱۱۰ و ۱۱۱ خواهد بود. سطوح حمایت مستحکم بر روی نرخهای ۱۰۷.۲۴ و ۱۰۶.۰۰ قرار گرفته اند.

نمودار روند تغییرات ۱ ساعته قیمت نفت خام سبک آمریکا



با عبور یورو از سطح مقاومت ۱.۳۱۵۴ اهداف بعدی صعود تا ۱.۳۲۰۸ و ۱.۳۲۶۱

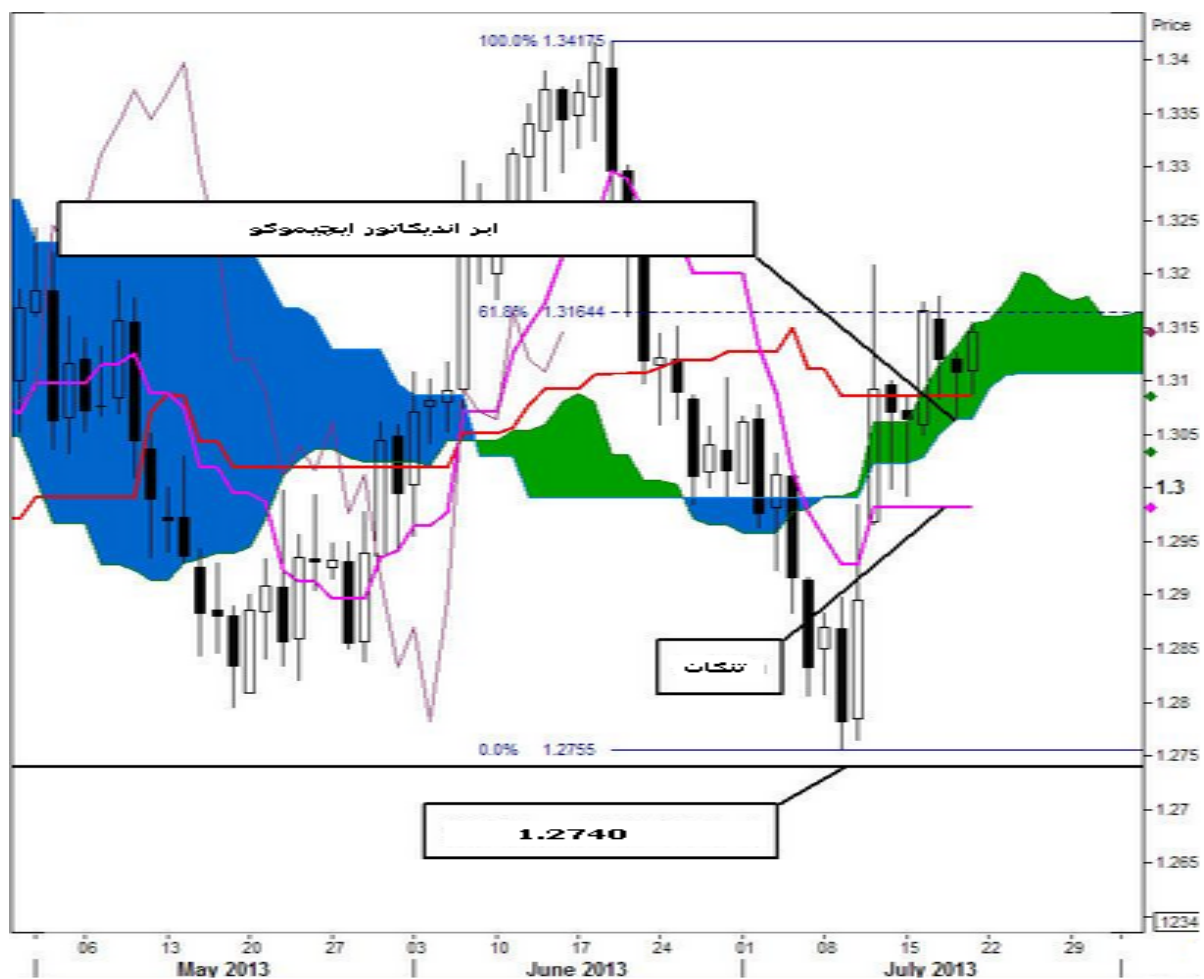
قیمت یورو در مقابل دلار آمریکا در منطقه بین ۱.۳۰۶۵ و ۱.۳۰۵۰ حمایت بسیار مستحکمی را ساخته است. این سطح تعیین کننده وضعیت این زوج در آینده نزدیک خواهد بود.

در صورت صعود، تثبیت قیمت در بالای سطح مقاومت ۱.۳۱۵۴ آغازگر یک روند صعودی جدید به ترتیب به سطوح ۱.۳۲۰۸ (بالاترین سطح روز ۱۱ جولای) و ۱.۳۲۵۵ (بالاترین سطح روز ۲۱ ژوئن) الی ۱.۳۲۶۱ (بر روی خط فیبوناچی ۷۶.۴ درصدی از ۱.۳۴۱۷ به ۱.۲۷۵۵) است که در نمودار زیر مشخص است.

همانطور که مشاهده می کنید قیمت یورو از روز ۱۱ جولای که به زیر این ابر کاهش یافت دیگر نتوانسته که به پایین آن نفوذ کند و بنابراین تا زمانیکه بالای کف ابر ایچیموکو روزانه یعنی بالای منطقه حمایت ۱.۳۰۶۵ (کف ابر) و ۱.۳۰۵۱ (پایین ترین سطح روز ۱۶ جولای) قرار دارد می تواند تا اهداف صعودی ۱.۳۲۰۸ و ۱.۳۲۶۱ افزایش یابد. لازم به ذکر است که منطقه حمایت (۱.۳۰۸۰ و ۱.۳۰۶۵) در نزدیکی خطوط میانگین متحرک ۲۰۰ و ۵۰ روزه قرار گرفته اند.

برای هفته جاری سطح حمایت اولیه بر روی نرخ ۱.۳۰۸۶ (خط کیچون) قرار دارد و در حرکت صعودی، تثبیت و تایید قیمت در بالای نرخ ۱.۳۱۵۴ (سقف ابر ایچیموکو) می تواند راه را برای شروع یک حرکت افزایشی به سوی ۱.۳۲۰۸ و ۱.۳۲۵۵ الی ۱.۳۲۶۱ و حتی بالاترین سطح ماه ژوئن هموار کند.

نمودار روند تغییرات روزانه زوج ارز یورو - دلار آمریکا

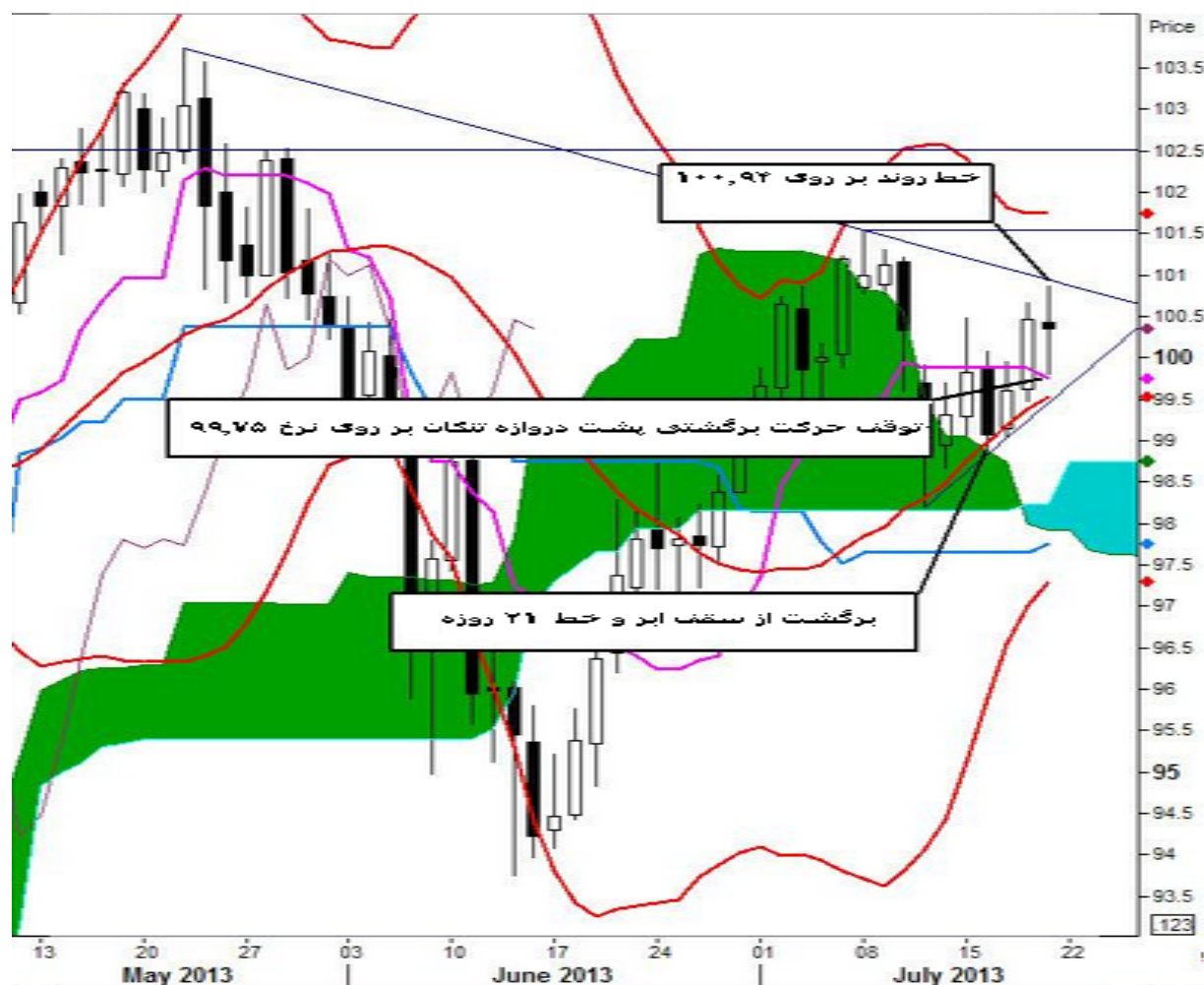


انتخابات مجلس سنای ژاپن ، پیروزی آبه به تضعیف ین ژاپن می انجامد

امروز بیشترین توجه بازار بر روی اخبار انتخابات مجلس سنای ژاپن متمرکز خواهد بود از هم اکنون این پیش بینی وجود دارد که حزب لیبرال دموکرات به رهبری شینزو آبه نسبت به رقبای خود از شانس بیشتری برای پیروزی در این انتخابات برخوردار است . نظر سنجی ها نشان می دهد که پیروزی احتمالی ائتلاف سیاسی ژاپن به رهبری شینزو آبه با توجه به اجرای سیاست های محرک پولی و اصلاحات ساختاری می تواند به تضعیف ین ژاپن در مقابل ارزهای اصلی بیانجامد که این مسئله می تواند موجب افزایش تقاضا برای خرید دلار آمریکا و سایر ارزهای پربازده در مقابل ین ژاپن گردد. به باور ما اهداف برنامه های محرک اقتصادی در برنامه اقتصادی شینزو آبه که قرار است بزودی برنامه های جدید محرک اقتصادی را به اجرا درآورد از جمله دلایل فشار جدید بر ین ژاپن خواهد بود .

در حال حاضر شینزو آبه حزب متحد دولت ، اکثریت مطلق را در مجلس نمایندگان در اختیار دارند اما در مجلس علیا اقلیت هستند و تلاش می کنند با تصاحب کرسی های مجلس علیا برنامه های اقتصادی و سیاسی خود را پیش ببرند . به باور ما پیروزی این حزب در این انتخابات امروز ، پیشبرد اصلاحات اقتصادی و برنامه های سیاسی محافظه کارانه آبه را تسهیل می کند و همانطور که می دانیم شینزو آبه از زمان روی کار آمدن ، اولویت اولیه خود را ادامه روند بهبود اوضاع اقتصادی ژاپن و اجرای سیاست های انبساطی اعلام کرده است که به تضعیف ین ژاپن انجامیده است . ما از هم اکنون روند صعودی دلار آمریکا در برابر ین ژاپن را ادامه دار پیش بینی می کنیم و فردا چنانچه قیمت بتواند به بالای ۱۰۰.۹۴ صعود کند راه برای صعود بیشتر به سوی ۱۰۱.۳۰ و ۱۰۱.۵۰ هموار می شود. حمایت این زوج ارز در منطقه ۹۹.۸۰ و ۹۹.۵۰ قرار دارد .

نمودار روند تغییرات روزانه زوج ارز دلار آمریکا - ین ژاپن



ادامه ی روند صعودی برای پوند و انتظار معامله گران برای شکست ۱.۵۳۰۰

همچنان بر این باوریم که روند اصلی پوند صعودی است و از این رو، مترصد برای رسیدن قیمت به نزدیکی سطوح حمایت برای ورود به پوزیشن خرید هستیم. میانگین های متحرک نیز نشان می دهند که روند این حرکت افزایشی است و اقدام معامله گران به گرفتن پوزیشن های خرید و نیز افزایش قیمت تا سطح ۱۰۵۲۸۴ (خط میانگین متحرک ۵۵ روزه و بر روی خط فیب ۵۰ درصدی از ۱.۵۷۵۳ به ۱.۴۸۱۴) دلیلی برای این مدعا است.

چنانکه در گزارشهای قبلی نیز اشاره کردیم، این احتمال وجود دارد که با رسیدن قیمت به منطقه نزدیکی سطوح حمایت بار دیگر تقاضا برای خرید پوند شکل گیرد و قیمت از سطح مقاومت ۱.۵۲۸۴ عبور کند و تا سطح ۱.۵۳۰۵ (بالاترین سطح روز ۳ جولای و نزدیک به خط میانگین متحرک ۵۵ روزه) و ۱.۵۳۲۳ (خط میانگین متحرک ۳۰ روزه) و ۱.۵۳۴۶ (بالاترین سطح روز ۲۷ ژوئن) افزایش یابد که در نمودار زیر مشخص گردیده است.

برای صعود قیمت و رسیدن به هدف ۱.۵۳۰۰ تثبیت قیمت در بالای نرخ ۱.۵۲۸۴ لازم است. سطوح حمایت کلیدی در هفته جاری بر روی نرخهای ۱.۵۲۵۰ و ۱.۵۲۲۰ و ۱.۵۲۰۰ بعد از آن در منطقه ۱.۵۱۸۳ الی ۱.۵۱۵۰ قرار گرفته اند.

این هفته خبر اقتصادی چندان مهمی از انگلیس نداریم و به عبارتی تقویم اقتصادی کم حجمی را داریم و تنها در روز پنجشنبه شاخص مقدماتی تولیدات ناخالص داخلی انگلیس اعلام می شود که انتظار داریم از رقم قبلی ۰.۳٪ به ۰.۶٪ افزایش یابد.

با توجه به خالی بودن تقویم اقتصادی و پشت سر گذاشتن اخبار مهم و آماده بودن بازار از لحاظ تکنیکی برای ایجاد ترند انتظار ایجاد ترند ملایمی در جهت تقویت پوند در مقابل دلار به بالای ۱.۵۳ در این هفته را داریم.

نمودار روند تغییرات روزانه زوج ارز پوند - دلار آمریکا



پایان