

بسمه تعالی

بازدید کننده گرامی ، با تشکر و سپاس نسبت به استقبال شما جهت ثبت نام در سایت به استحضار می رساند که **سایت تحلیل اف ایکس**، معتبر ترین گزارش تحلیلی اونس جهانی طلا ، نقره ، نفت آمریکا ، نفت برنت دریای شمال و ارزهای خارجی به شمار می آید. این بولتن های تحلیلی که به طور روزانه ، کوتاه مدت ، میان مدت ، هفتگی ، فصلی و دراز مدت منتشر می شوند به بررسی تحولات مهم در بازار جهانی طلا ، نقره ، نفت و ارز، تحلیل بنیادی و تکنیکی قابل توجه در بازار ، مروری بر مهمترین اطلاعات ها، مهمترین وقایع اثر گذار بر بازار جهانی طلا، گزارشات اقتصاد جهانی ، کالاها و فلزات مطرح در بازارهای بین الملل می پردازد و در نهایت بخش پر بیننده پیشنهادهای معاملاتی روزانه اونس طلا ، نفت و ارز را دارد که پیشنهادات و سفارشات جدید و به روز رسانی اخبار و تحلیل های مورد توجه بازار را در دو نوبت صبح و عصر بررسی می کند .

توجه : این بولتن با یک هفته تاخیر برای عموم کاربران (غیر عضو) منتشر می شود . متقاضیان استفاده از هفته نامه ، بسته تحلیلی معامله گری راهبردی تکمیلی ، پیشنهاد های معاملاتی روزانه نوبت صبح و عصر اونس طلا ، نفت ، ارز ، تحقیق و پژوهش در زمینه فرصتهای معامله گری اونس طلا ، نفت خام سبک و برنت ، نقره ، ارز ، کالا ، فلزات بورس لندن ، مس ، آلومینیم و سهام که به صورت روزانه ، هفتگی ، ماهانه و فصلی در سایت قابل دسترس است و همچنین استفاده از تمامی محصولات تحلیلی تخصصی سایت ، قبلا می توانند از طریق ایمیل بخش فروش sales@tahlilfx.com درخواست هزینه حق اشتراک محصولات تحلیلی روزانه ، هفتگی ، ماهیانه ، فصلی و عضویت در سایت نمایند تا پس از پرداخت حق عضویت بدون هیچ محدودیتی به تمامی محصولات تحلیلی موجود در سایت به همراه تخفیف ویژه پیامکهای روزانه سفارش های خرید و فروش و نوسان گیری اونس طلا ، نفت ، ارز و مشاوره تحلیلی با کارشناسان دسترسی کامل داشته باشند. برای عضویت در سایت کافیست هم اکنون درخواست اشتراک خود را (به همراه مشخصات فردی، نام خانوادگی، شماره تلفن و همراه) به آدرس ایمیل بخش فروش محصولات تحلیلی ارسال نمایید تا جزئیات شرایط عضویت و هزینه آبونمان حق اشتراک خدمات هر یک از محصولات تحلیلی سایت مطابق با درخواست به ایمیلتان ارسال شود. با تشکر

ایمیل فروش اشتراک بسته های تحلیلی اونس طلا ، نقره ، نفت ، ارز و مشاوره تحلیلی با کارشناسان

sales@tahlilfx.com

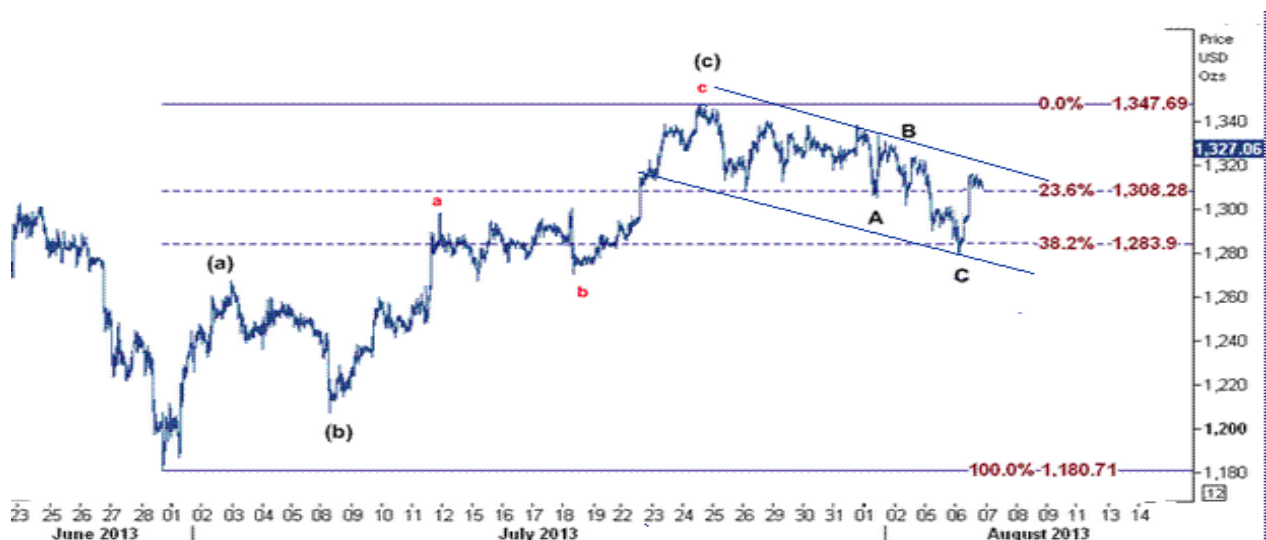
چشم انداز تحلیل هفتگی و تحولات مهم بازارهای مالی بین الملل (۱۲ اوت تا ۱۶ اوت ۲۰۱۳)

یکشنبه ۲۰ مرداد ۱۳۹۲ - ۱۱ اوت ۲۰۱۳

طلا برای ادامه حرکت صعودی در صورت شکست مقاومت ۱۳۲۰ آماده است

در معاملات هفته گذشته شاهد فراز و فرود اونس طلا بوده ایم اما مهمترین حرکت قابل توجه ، صعود روز جمعه بود که قیمت را به نزدیکی سطح مقاومت ۱۳۲۰ دلار رساند. این حرکت قابل پیش بینی بود و روند صعودی پوند احتمالاً در صورت عبور از سطح ۱۳۲۰ امتداد بیشتری یابد . تمایلات بازار نشان می دهند که قیمت جهانی اونس طلا در هفته جاری برای ادامه حرکت صعودی آماده است مخصوصاً اگر سطح مقاومتی که در اطراف سطح ۱۳۲۰ (بر روی خط میانگین متحرک ۵۵ روزه) قرار دارد ، کاملاً با قدرت شکسته شود که شکست مهمی محسوب می شود . شکسته شدن این سطح می تواند هدفهای ۱۳۳۳ و سپس منطقه ۱۳۴۰ الی ۱۳۵۰ را نمایان سازد . همانطور که در نمودار زیر مشاهده می کنید قیمت همچنان در درون تونل قرار دارد اما در انتظار برای افزایش به بالای سطح مقاومت ۱۳۲۰ است. در اواخر هفته گذشته بوجود آمدن شرایط ریسک گریزی و کاهش شاخص سهام استاندارد اند پورز پانصد آمریکا (فرار سرمایه ها از بازارهای سهام آمریکا و جاری شدن به سوی محل امن) را شاهد بودیم که معمولاً در این شرایط ، سرمایه ها بطور سنتی به طلا به دلیل دارا بودن ویژگی فلز مطمئن (Safe heaven) روانه می شود . کاهش بازده اوراق قرضه خزانه داری آمریکا نیز در معاملات هفته گذشته که در واکنش به عدم اطمینان بازار از قطع کمکهای مالی توسط بانک مرکزی آمریکا صورت گرفته است نیز از جمله دلایل تقویت قیمت اونس طلا محسوب می شود . در هر صورت به باور ما اکنون قیمت به سطوح مناسبی نزدیک می شود که بار دیگر حرکت صعودی جدیدی را آغاز کند و از این جهت ، می توان در سطوح بالای ۱۳۲۰ اقدام به گرفتن پوزیشن های خرید کرد . در حرکت نزولی نیز انتظار می رود که سطوح حمایت بر روی نرخهای ۱۳۰۴ و ۱۲۹۷ مانع از ادامه روند نزولی گردند. باید توجه داشت که فروشندگان تنها زمانی وارد بازار خواهند شد که قیمت در پایین سطح حمایت ۱۲۷۱ تثبیت شود. در غیر این صورت عبور قیمت از سطح ۱۳۲۰ می تواند راه را برای صعود قیمت به سطح کلیدی ۱۳۵۰ هموار کند.

نمودار روند تغییرات ۱ ساعته قیمت جهانی اونس طلا



صعود مجدد نفت در پی افزایش تقاضای چین و هراس از اختلال در عرضه نفت خاورمیانه

هفته گذشته پس از سقوط قیمت نفت خام سبک آمریکا به سطح ۱۰۲.۱۶ دلار/بشکه شاهد افزایش قدرتمند قیمت بودیم. همانطور که می دانیم عوامل تاثیر گذار بر قیمت نفت خارج از بازارهای مالی هستند و بیشتر به مسائل سیاسی جاری در کشورهای تولید کننده و به تقاضا از طرف مصرف کنندگان بزرگ مثل چین و ایالات متحده مربوط می شود. در حقیقت پس از افزایش نگرانی ها از اختلال در عرضه نفت بازار دریای شمال و خاورمیانه که موجب هراس مجدد بازار از عرضه نفت در بازار گردید، سرمایه گذاران از انجام معاملات فروش نفت خارج شدند و در نتیجه در روز جمعه قیمت به بالاترین نرخ معاملاتی خود در بالای سطح ۱۰۶ رسید. افزایش چشم انداز تقاضای نفت چین و نگرانی ها از عرضه نفت، در معاملات روز جمعه سرمایه گذاران را بر آن داشت تا از انجام معاملات فروش خودداری کرده و به خرید آن اقدام نمایند. از سوی دیگر توقف تولید نفت خام در لیبی نیز به افزایش قیمت نفت خام در بازارهای جهانی کمک کرد. هم اکنون طبق گزارش اخیر سازمان بین الملل انرژی سطح تولیدات روزانه نفت لیبی با ۶۰۰۰۰۰ بشکه کاهش به ۴۰۰۰۰۰ بشکه رسیده است که این رقم کمترین میزان تولید روزانه از سال ۲۰۱۱ به این سو می باشد. از نظر تحلیل تکنیکال نیز همانطور که در نمودار زیر مشاهده می کنید شکسته شدن سطح مقاومت ۱۰۷.۲۷ می تواند منجر به صعود قیمت نفت خام تا نرخ ۱۰۸.۸۲ شود و در صورت شکسته شدن سطح مقاومت ۱۰۸.۸۲، هدف بعدی افزایش نفت تا سطح روانی و مهم ۱۱۰ خواهد بود. در روند نزولی نیز تنها در صورت بازگشت قیمت به پایین سطح ۱۰۳.۶۲ (پایین ترین سطح روز جمعه) احتمال شروع حرکت کاهشی وجود دارد. در هر صورت. به نظر می رسد اصلی ترین دلیل این موج افزایش تقاضای جهانی برای این ماده با ارزش باشد. اقتصاد چین در حال بهبود و رشد است که این حرکت نیاز به سوخت دارد. کشورهایی همچون چین و هند که این دو به تنهایی تقریباً یک سوم جمعیت جهان را شامل می شوند در حال مدرن شدن هستند که این معنی آن است که کسانی که تا چند سال پیش از دو چرخه یا چهارپایان برای نقل و انتقال استفاده می کردند هم اکنون برای سوخت وسائل نقلیه خود به نفت نیاز دارند. بدین ترتیب رشد اقتصادی چین عاملی است که دلیل اصلی افزایش قیمت نفت می باشد و به نظر می رسد که همچنان محرک خوبی برای ادامه این روند باشد. بنابراین در هفته جاری انتظار افزایش قیمت نفت خام تا منطقه ۱۰۸ تا ۱۱۰ دلار/بشکه امر چندان غیر معقولی نیست.

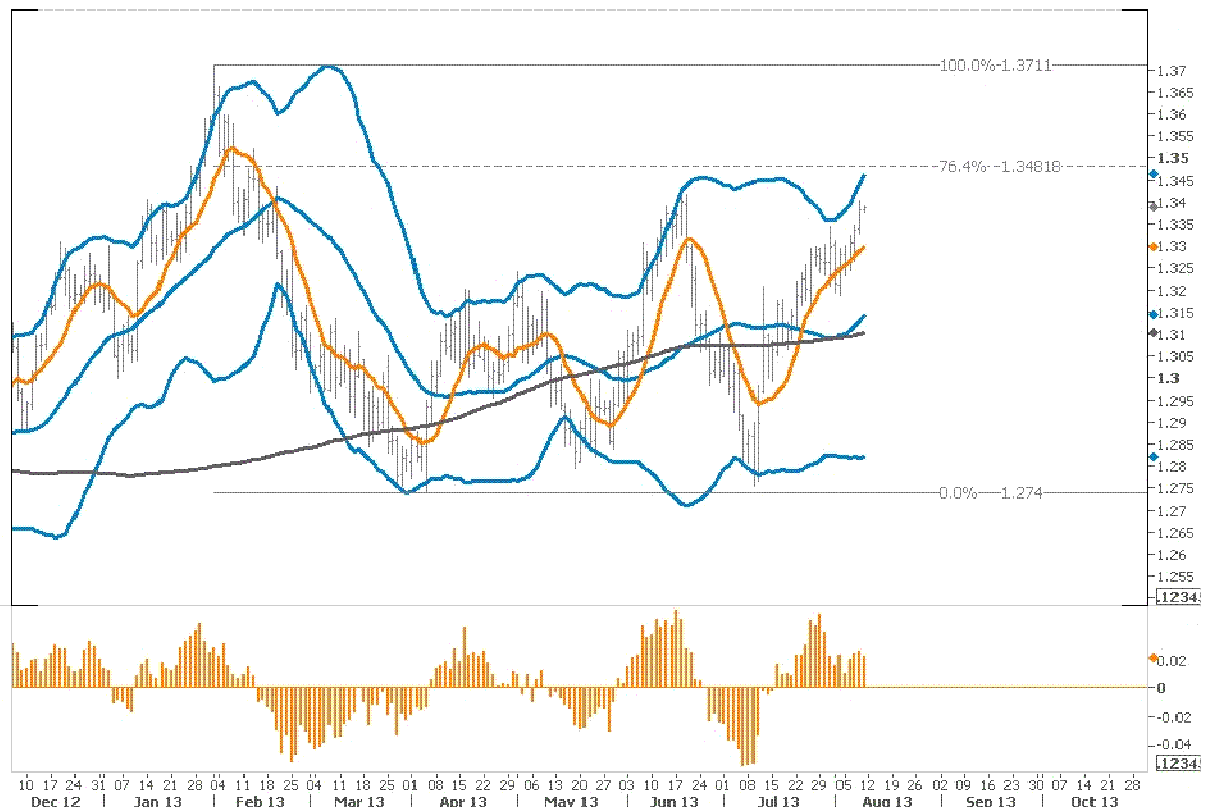
نمودار روند تغییرات ۱ ساعته قیمت نفت خام سبک آمریکا



صعود یورو تا سطح ۱.۳۴۰۰، حمایت در منطقه ۱.۳۳۰۰ الی ۱.۳۲۶۰ قرار دارد

هفته گذشته احتمال افزایش یورو در مقابل دلار به عدد ۱.۳۴۰۰ را بارها و بارها در گزارشات قبلی بولتن هفتگی متذکر شدیم. اعلام آمارهای مثبت اقتصادی از آلمان، تضعیف شاخص جهانی ایندکس دلار آمریکا به کمترین نرخهای ۷ هفته گذشته و سفارشهای خریدی که هفته گذشته گفته شد همگی دست به دست هم داده اند تا یورو یکی از قوی ترین ارزها در مقابل دلار باشد. یورو از ابتدای هفته گذشته افزایش قابل ملاحظه ای داشته است و همانطور که دیدیم تا سطح ۱.۳۴۰۰ بالا آمد اما بدلیل وجود برخی از سفارشات فروش در این منطقه به میزان اندکی کاهش یافت. ظاهراً بازار نیز چنین کرده و کاهش یورو از نزدیکی سطح مقاومت ۱.۳۴۰۰ به خاطر همین سفارشات فروش بوده است. اما از نظر تحلیل تکنیکال، همچنان هدف ما رسیدن قیمت یورو به سطح ۱.۳۴۸۲ (بر روی خط فیبوناچی ۷۶.۴ درصدی) است که البته باز هم تاکید می شود که این مشروط به عبور قیمت از منطقه سفارشات فروش یعنی سطوح ۱.۳۴۰۰ و ۱.۳۴۱۰ و ۱.۳۴۱۵ و شکست کامل سطح مقاومت ۱.۳۴۲۰ می باشد زیرا برای این هفته همچنان تا آنجایی که از نحوه چینش سفارشات متوجه شدم برخی از سفارشات فروش یورو هنوز در همین منطقه یعنی ۱.۳۴۰۰ و ۱.۳۴۱۰ و ۱.۳۴۱۵ الی ۱.۳۴۲۰ چیده شده اند که اجازه پیشروی بیشتر به یورو را نمی دهند مگر آنکه در هفته جاری از این منطقه عبور کند که آن وقت می بایست در انتظار صعودی دیگر برای یورو تا منطقه ۱.۳۴۸۲ باشیم. باید توجه داشت که برای این هفته سفارشات خرید یورو نیز به ترتیب در دو منطقه نزدیکی ۱.۳۳۲۰ الی ۱.۳۳۰۰ بعدی ۱.۳۲۶۰ و ۱.۳۲۵۰ وجود دارند که انتظار می رود از نزدیکی آن خریداران یورو دوباره وارد بازار شوند. به هر حال تا زمانی که شواهد و قرائنی محکمی از تغییر وضعیت فعلی نزولی ایندکس دلار آمریکا (DXY) نبینیم همچنان روند یورو را افزایشی می دانیم و استراتژی خرید در نرخهای پایین و در نزدیکی سفارشات خرید را پیشنهاد می کنیم و تنها امواج اصلاحی تکنیکی و نزدیک شدن به برخی از سفارشات فروش روزانه موجب عقب نشینی کوتاه خواهند شد. در کل به نظر می رسد برای گذر موفقیت آمیز از سد ۱.۳۴۰۰ و ۱.۳۴۲۰ باید قیمت یورو مقداری برگشت نماید تا سفارشهای خرید در نقاط اشاره شده انجام شود و سپس اجازه عبور از سد ۱.۳۴۲۰ صادر شود.

نمودار روند تغییرات روزانه زوج ارز یورو - دلار آمریکا



پوند در حال صعود به منطقه ۱.۵۶ حمایت در سطوح ۱.۵۴۸۰ و ۱.۵۴۵۰

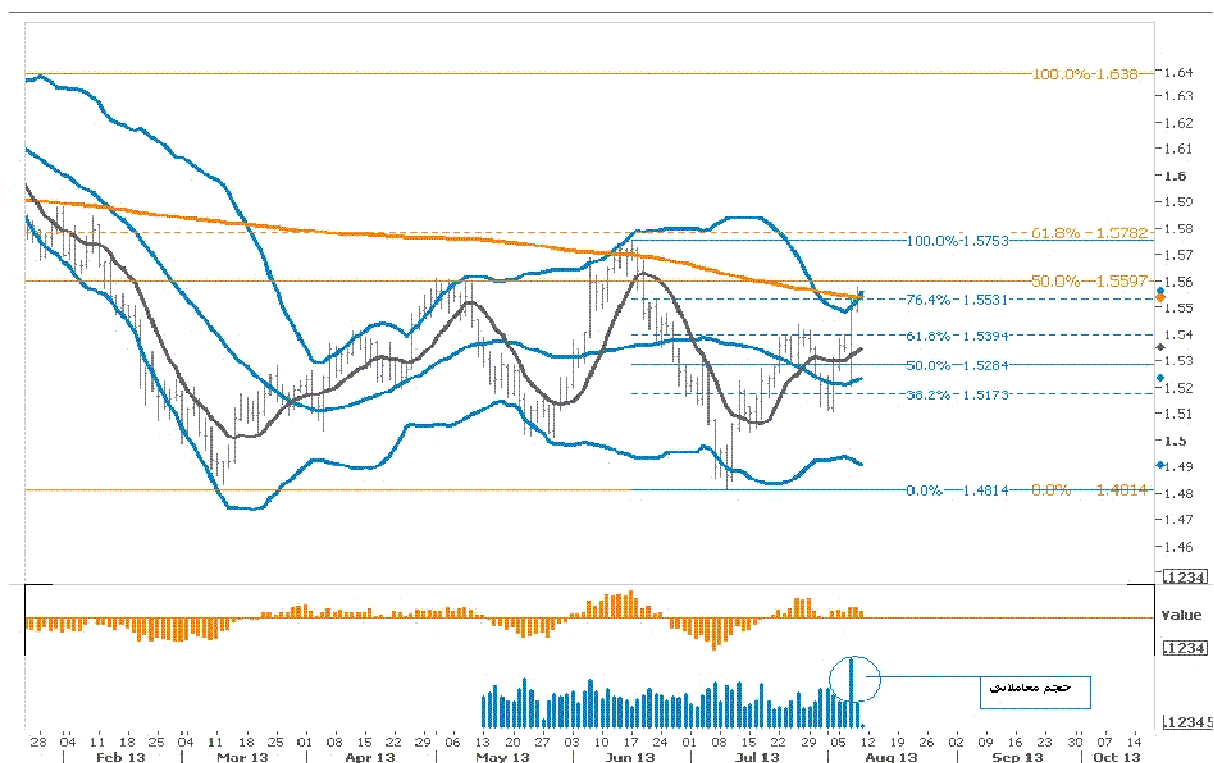
پس از جلسه بانک مرکزی انگلیس (BOE) احتمال افزایش نرخ بهره بانکی انگلیس در اواخر سال آینده بیشتر شد و این عامل، محرکی دیگر برای شروع حرکت صعودی پوند گردید.

تقویت اخیر پوند در معاملات هفته گذشته، موجب شکسته شدن سطح مقاومت ۱.۵۵۳۷ (بر روی خط میانگین متحرک ۲۰۰ روزه) گردید و تا نرخ ۱.۵۵۷۴ صعود کرد. اکنون هر چند پس از لمس سطح ۱.۵۵۷۴ مقداری اصلاح و برگشت کرده است و در نزدیکی نرخهای ۱.۵۵۰۰ قرار دارد اما برای هفته جاری احتمالاً تقاضا برای بازگرداندن پوند به نرخهای بالاتر ۱.۵۵۷۴ و ۱.۵۶ خواهد بود. سطح حمایت اولیه بر روی پایین ترین سطح روز پنجشنبه یعنی سطح ۱.۵۴۸۵ قرار دارد و اکثر معامله گران سفارشات خرید خود را در حوالی منطقه ۱.۵۴۸۰ الی ۱.۵۴۵۰ چیده اند.

در این صورت تقویت مجدد و افزایش قیمت پوند در مقابل دلار به بالای سطح ۱.۵۵۹۷ (بر روی خط فیب ۵۰ درصدی از ۱.۶۳۸۰ به ۱.۴۸۱۴) می تواند موجب افزایش تا سطح ۱.۵۶۷۸ (بالاترین سطح روز ۱۹ ژوئن) گردد و راه را برای صعود تا ۱.۵۷۲۳ (بالاترین سطح روز ۱۸ ژوئن) و سپس ۱.۵۷۵۳ (خط فیب ۱۰۰ درصدی) الی ۱.۵۷۸۲ (بر روی خط فیب ۶۱.۸ درصدی) هموار سازد که در نمودار زیر مشخص است.

لازم به ذکر است که افزایش ناگهانی حجم معاملات خرید نیز دلیلی بر این مدعا و تایید سیگنال افزایشی قدرتمند برای پوند می باشد و ما همچنان بر این باوریم که با توجه به شرایط فعلی ایندکس دلار آمریکا که در حال کاهش به نرخهای پایین ۷ هفته گذشته می باشد، پوند در مقابل دلار بتواند در هفته جاری از منطقه مقاومت ۱.۵۵۷۵ و ۱.۵۵۸۰ و ۱.۵۶۰۰ عبور کند و حرکت افزایشی با شدت بیشتری صورت پذیرد و زمزمه های این حرکت از هم اکنون در بازار به گوش می رسد.

نمودار روند تغییرات روزانه زوج ارز پوند - دلار آمریکا



پایان