

بسمه تعالی

بازدید کننده گرامی ، با تشکر و سپاس نسبت به استقبال شما جهت ثبت نام در سایت به استحضار می رساند که **سایت تحلیل اف ایکس**، معتبر ترین گزارش تحلیلی اونس جهانی طلا ، نقره ، نفت آمریکا ، نفت برنت دریای شمال و ارزهای خارجی به شمار می آید. این بولتن های تحلیلی که به طور روزانه ، کوتاه مدت ، میان مدت ، هفتگی ، فصلی و دراز مدت منتشر می شوند به بررسی تحولات مهم در بازار جهانی طلا ، نقره ، نفت و ارز، تحلیل بنیادی و تکنیکی قابل توجه در بازار ، مروری بر مهمترین اطلاعاتی ها، مهمترین وقایع اثر گذار بر بازار جهانی طلا، گزارشات اقتصاد جهانی ، کالاها و فلزات مطرح در بازارهای بین الملل می پردازد و در نهایت بخش پر بیننده پیشنهادهای معاملاتی روزانه اونس طلا ، نفت و ارز را دارد که پیشنهادات و سفارشات جدید و به روز رسانی اخبار و تحلیل های مورد توجه بازار را در دو نوبت صبح و عصر بررسی می کند .

توجه : این بولتن با یک هفته تاخیر برای عموم کاربران (غیر عضو) منتشر می شود . متقاضیان استفاده از هفته نامه ، بسته تحلیلی معامله گری راهبردی تکمیلی ، پیشنهاد های معاملاتی روزانه نوبت صبح و عصر اونس طلا ، نفت ، ارز ، تحقیق و پژوهش در زمینه فرصتهای معامله گری اونس طلا ، نفت خام سبک و برنت ، نقره ، ارز ، کالا ، فلزات بورس لندن ، مس ، آلومینیم و سهام که به صورت روزانه ، هفتگی ، ماهانه و فصلی در سایت قابل دسترس است و همچنین استفاده از تمامی محصولات تحلیلی تخصصی سایت ، قبلا می توانند از طریق ایمیل بخش فروش sales@tahlilfx.com درخواست هزینه حق اشتراک محصولات تحلیلی روزانه ، هفتگی ، ماهیانه ، فصلی و عضویت در سایت نمایند تا پس از پرداخت حق عضویت بدون هیچ محدودیتی به تمامی محصولات تحلیلی موجود در سایت به همراه تخفیف ویژه پیامکهای روزانه سفارش های خرید و فروش و نوسان گیری اونس طلا ، نفت ، ارز و مشاوره تحلیلی با کارشناسان دسترسی کامل داشته باشند. برای عضویت در سایت کافیست هم اکنون درخواست اشتراک خود را (به همراه مشخصات فردی، نام خانوادگی، شماره تلفن و همراه) به آدرس ایمیل بخش فروش محصولات تحلیلی ارسال نمایید تا جزئیات شرایط عضویت و هزینه آبونمان حق اشتراک خدمات هر یک از محصولات تحلیلی سایت مطابق با درخواست به ایمیلتان ارسال شود. با تشکر

ایمیل فروش اشتراک بسته های تحلیلی اونس طلا ، نقره ، نفت ، ارز و مشاوره تحلیلی با کارشناسان

sales@tahlilfx.com

این هفته تمرکز اصلی بازار جهانی اونس طلا: جلسه بانک مرکزی آمریکا

تمایلات افزایشی قیمت جهانی اونس طلا در حالی شکل می گیرد که قیمت آن هفته گذشته برای پنجمین هفته متوالی با افزایش روبرو شد و در سطوح بالای دو ماهه گذشته قرار گرفت. با سقوط بازارهای نوظهور یافته و کاهش شدید ارزهای پزوی آرژانتین و لیره ترکیه، تقاضا برای خرید داراییهای مطمئن نظیر اونس طلا، یمن ژاپن و فرانک سویس بیشتر شده است و احتمال حرکت افزایش اونس طلا بسیار محتمل است، بسته شدن قیمت در بالای نرخ ۱۲۷۳ می تواند به تقویت بیشتر قیمت به سوی نرخهای ۱۲۸۲ و ۱۳۰۰ بیانجامد. اخبار متعددی که این هفته در بازار منتشر خواهد شد، می تواند پتانسیل لازم برای حرکت قیمت اونس طلا را فراهم آورد. در این میان، بی شک، اخبار جلسه بانک مرکزی آمریکا توجه خاص بازار را به خود جلب خواهد کرد. در جلسه قبلی پس از آنکه بانک مرکزی آمریکا (FOMC) در پایان نشست کمیته سیاستگذاری پولی اعلام نمود که به سیاستهای انبساطی خود پایان می دهد و در این راستا، مبلغ ۱۰ میلیارد دلار از برنامه پیشین خرید دارایی های خود را کاهش می دهد، بازار به سرعت به این خبر واکنش نشان داد و از آنجاییکه کاهش نقدینگی به بازارها تاثیر منفی بر وضعیت اونس طلا دارد، در آن جلسه قیمت جهانی اونس طلا به شدت تضعیف شد. هرچند که برای این هفته انتظار نمی رود که تغییری در میزان نرخ بهره صورت گیرد، اما همه در این انتظار هستند با بینند آیا این بار، خصوصاً پس از اعلام آمار ضعیف اشتغال، مواضع بانک مرکزی آمریکا برای ادامه کاهش خرید اوراق قرضه قوی تر خواهد بود یا نه؟ به باور ما اگر بانک مرکزی آمریکا در روز چهارشنبه تغییری در برنامه خرید اوراق قرضه خود اعمال نکند اونس طلا با شکست سطح مقاومت ۱۲۸۲ به سوی سطح مقاومت ۱۳۰۰ افزایش یابد اما اگر ۱۰ میلیارد دلار از برنامه خرید اوراق قرضه خود کاهش دهد، امکان برگشت و اصلاح قیمت به سطوح حمایت وجود دارد. سطوح حمایت به ترتیب در نرخهای ۱۲۵۰ و ۱۲۳۵ سپس ۱۲۲۶ الی ۱۲۱۸ قرار دارند.

نمودار روند تغییرات ۱ ساعته قیمت جهانی اونس طلا



نفت کماکان به حرکت صعودی خود به سطح ۹۸.۵۱ دلار/بشکه ادامه می دهد

برای قیمت نفت خام سبک آمریکا پیش بینی می کنیم از آنجایی که قیمت برآحتی توانسته است از سطح مقاومت ۹۷.۱۲ عبور کند، برای هفته جاری قیمت آن حداقل به سطح ۹۸.۵۱ دلار/بشکه افزایش یابد.

همانگونه که در نمودار زیر مشخص است این سطح مقاومت بر روی سطح ۶۱.۸٪ فیبوناچی از حرکت نزولی ۱۰۰.۷۵ (بالاترین سطح روز ۲۷ دسامبر ۲۰۱۳) به ۹۱.۲۴ (پایین ترین سطح روز ۹ ژانویه) قرار گرفته است. سطح مقاومت بعدی بر روی نرخ ۹۸.۵۱ تشکیل شده است که بر روی خط فیبوناچی ۷۶.۴ درصدی می باشد.

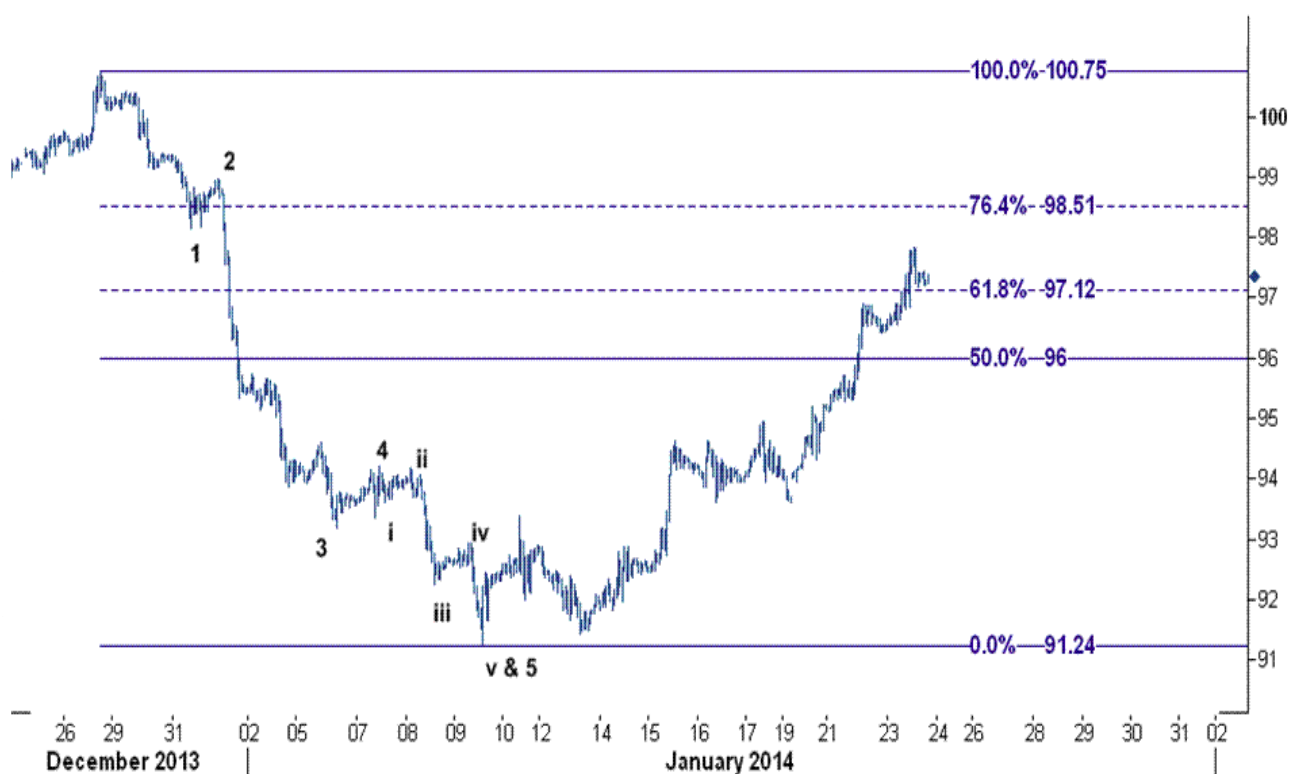
افزایش متوالی قیمت در هفته گذشته در بالای سطح حمایت ۹۶.۴۰ خود نشاندهنده قدرت روند افزایشی است که می تواند حداقل قیمت را تا سطح ۹۸.۵۱ بالا بکشد.

در حرکت نزولی نفوذ قیمت به زیر سطح ۹۷.۱۲ لزوماً به معنای شکست غلط (false break out) این سطح نمی باشد و تنها در صورت کاهش قیمت و کندل روزانه به زیر سطح ۹۶.۴۰ می بایست در سناریوی افزایشی به ۹۸.۵۱ تجدید نظر کرد.

در هر صورت برای هفته جاری با توجه به تحولات تکنیکال و بنیادی انتظار می رود معامله گران به خرید نفت با هدف نزدیکی سطح ۹۸.۵۱ دلار/بشکه اقبال بیشتری نشان دهند.

اکنون، گزارش این هفته بیانیه بانک مرکزی ایالات متحده آمریکا، نقش کلیدی و مهمی را ایفا می کند و می تواند تا حد زیادی پیش بینی بازار را برای حرکت نفت معین کند. برای مشخص شدن ادامه حرکت نفت، به بیانیه بانک مرکزی آمریکا توجه نمایید. در روزهای آینده و با ادامه حرکت بازار، در این خصوص بیشتر صحبت خواهیم کرد.

نمودار روند تغییرات ۱ ساعته قیمت نفت خام سبک آمریکا



تحلیل هفتگی فاندامنتال و نقاط تکنیکی بازار ارز بر روی جفت ارزهای اصلی

: EurUsd

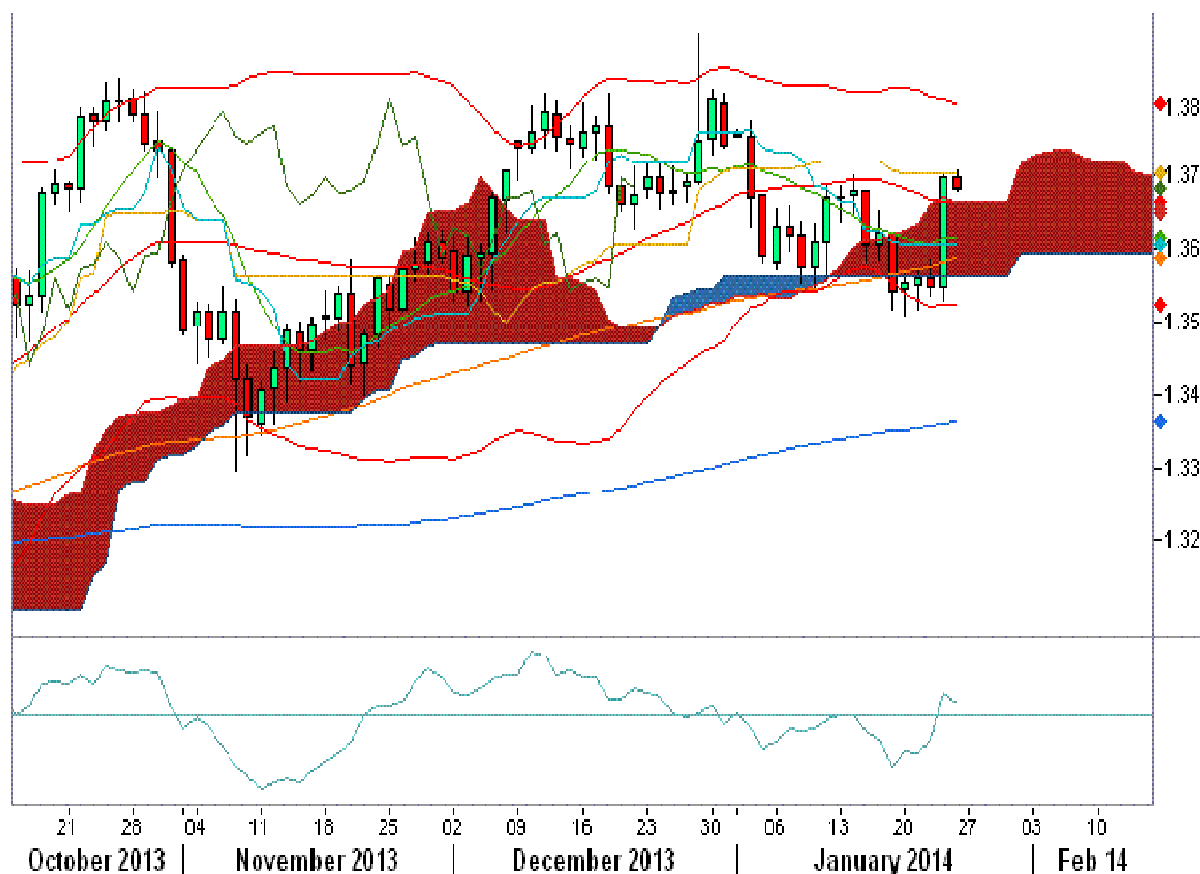
هفته گذشته موج حرکت صعودی این زوج تقویت شد و یورو توانسته است که در برابر دلار تا سطح ۱.۳۷۴۰ صعود کند و هم اکنون هر چند به زیر ۱.۳۷۰۰ برگشت کرده اما اگر در هفته جاری به بالای ۱.۳۷۵۰ برسد حرکت صعودی آن سرعت بیشتری به ۱.۳۸۰۰ می گیرد.

این حرکت از آنجاییکه اهمیت دارد که در نمودار زیر هم منجر به شکسته شدن سقف ابر ایچیموکوی در بالای سطح ۱.۳۶۶۲ و چندین خطوط میانگین متحرک مهم گردیده و هم منجر به فعال شدن الگوی افزایشی در نمودار روزانه شده که هدف آن رسیدن به سطح ۱.۳۷۴۷ (خط فیبوناچی ۶۱.۸ درصدی از ۱.۳۸۹۴ به ۱.۳۵۰۸) و ۱.۳۷۵۰ الی ۱.۳۸۰۰ است.

شکسته شدن سطح مقاومت ۱.۳۷۵۰ موجب صعود قیمت به ترتیب به ۱.۳۷۷۶ (بالاترین سطح روز ۲ ژانویه ۲۰۱۴) و سپس ۱.۳۸۰۰ می شود. این حرکت صعودی از هفته گذشته به تدریج مستحکمتر و قوی تر شده و از این رو، ورود به پوزیشن های خرید در نرخهای بین ۱.۳۶۶۰ - ۱.۳۶۵۰ بعدی ۱.۳۶۳۰ و ۱.۳۶۲۰ فرصت مناسبی برای کسب سود با هدفهای ۱.۳۷۵۰ الی ۱.۳۸۰۰ خواهند بود که سفارشات فروش این هفته تا قبل روز چهارشنبه در ۱.۳۷۵۰ و ۱.۳۷۷۰ الی استاپ بالای ۱.۳۸۰۰ قرار دارند.

در هر صورت برای این هفته انتظار داریم که خریداران در سطوح نزدیکی ۱.۳۶۶۰ و ۱.۳۶۵۰ الی منطقه ۱.۳۶۳۰ و ۱.۳۶۲۰ وارد بازار شوند و زمینه را برای ورود به پوزیشن خرید بیشتر با هدف ۱.۳۷۵۰ و ۱.۳۸۰۰ فراهم کنند.

نمودار روند تغییرات روزانه زوج ارز یورو - دلار آمریکا



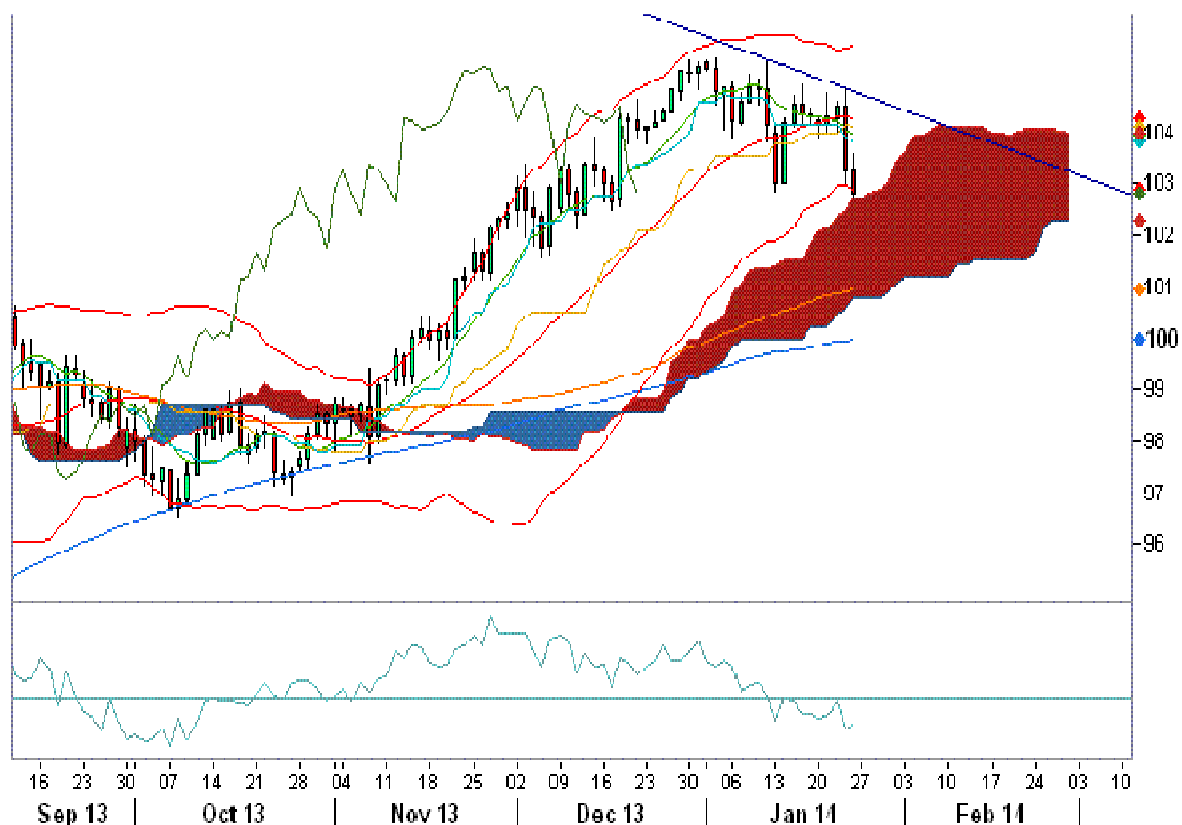
:UsdJpy

هفته گذشته، شاهد فرود دلار در مقابل ین ژاپن بوده ایم، مهمترین حرکت قابل توجه، سقوط هفته پیش بود که قیمت را تا سطح ۱۰۲.۰۰ پایین کشاند. این حرکت قابل پیش بینی بود و هم اکنون هرچند یک حرکت اصلاحی به ۱۰۲.۵۰ صورت گرفته است، با این حال در معاملات هفته جاری روند کاهشی احتمالاً امتداد بیشتری یابد مخصوصاً اگر هفته جاری تغییری در برنامه خرید اوراق قرضه بانک مرکزی آمریکا اعمال نشود.

همانطور که می دانیم حرکت این زوج متأثر از تحولات ریسک گریزی و کاهش بازارهای سهام ادامه دارد و پیش بینی می کنیم این هفته قیمت با شکست سطح ۱۰۲.۰۰ تا نرخهای پایین تری سقوط کند. برای این هفته دستورات فروش این زوج ارز در منطقه نزدیکی ۱۰۲.۷۰، ۱۰۲.۸۰، ۱۰۲.۹۰، الی ۱۰۳.۰۰ بعدی در منطقه ۱۰۳.۵۰ چیده شده اند. همانطور که در نمودار زیر مشاهده می کنید شکسته شدن سطح ۱۰۲.۷۵ (سقف ابر ایچیموکو قرمز رنگ) توانسته است که در میان مدت (۱ الی ۲ هفته) به عنوان نشانه ای از حرکت کاهشی به سوی نزدیکی منطقه حمایت ۱۰۱.۰۰ (کف ابر ایچیموکو قرمز رنگ) تلقی شود.

بعد از آن پیش بینی می کنیم که این منطقه حمایت مستحکم و قوی ۱۰۱.۰۰ حرکات بازار را تحت شعاع خود قرار دهد و این امکان وجود دارد که فروشندگان دلار با بستن پوزیشنهای فروش خود در نزدیکی منطقه ۱۰۱، زمینه برگشت قیمت زوج دلار- ین ژاپن را بیشتر فراهم کنند.

نمودار روند تغییرات روزانه زوج ارز دلار آمریکا - ین ژاپن



پایان