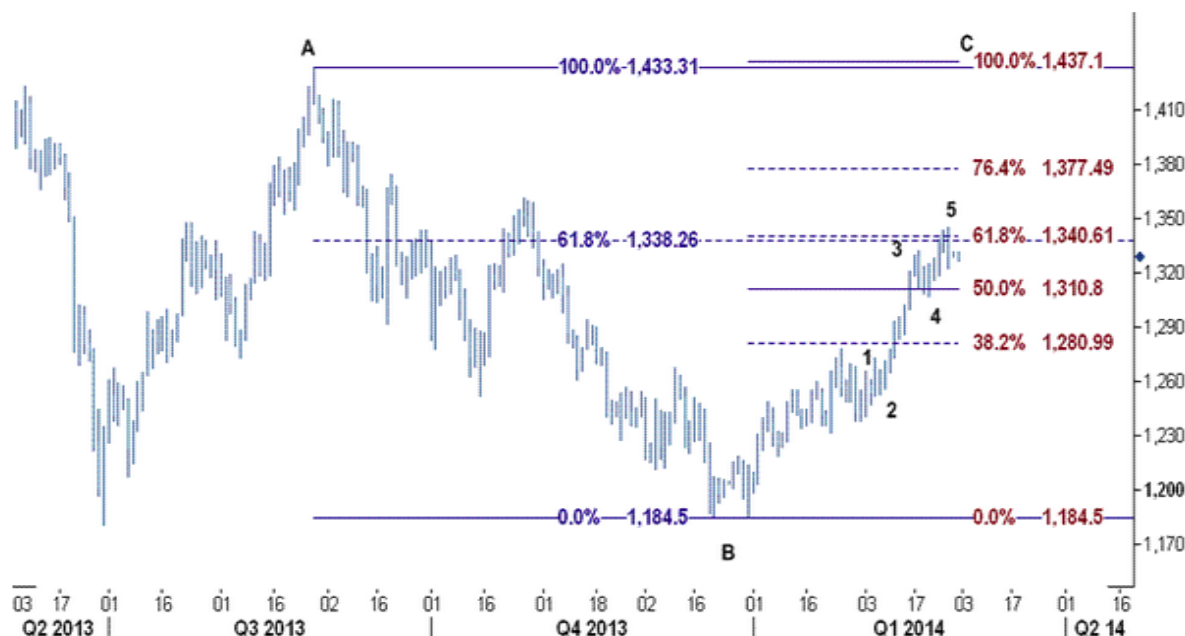


این هفته گزارش اشتغال آمریکا در کانون توجه معامله گران اونس طلا

ماه گذشته قیمت جهانی اونس طلا با ثبت تقریباً ۷ درصد رشد بیشترین افزایش ماهیانه را در طی هفت ماهه گذشته بدست آورد. این افزایش عمدتاً به خاطر نگرانی‌ها از کاهش رشد اقتصادی در آمریکا و چین همچنین بحران سیاسی در اوکراین و مداخله نظامی روسیه صورت گرفته است و امتداد این حرکت افزایشی در بالای مقاومت ۱۳۴۵ می‌تواند به صعود بیشتر تا نرخهای ۱۳۶۶ و در ادامه ۱۳۷۷ منتهی شود. اما با رسیدن قیمت به بالاترین نرخهای ۴ ماهه گذشته فعلاً از تقاضای فیزیکی چینی‌ها کاسته شده است بطوریکه حق پرمیوم طلا در بازار هنگ کنگ از ۱.۷۰ دلار به ۱.۰۰ دلار تعدیل یافته که نشاندهنده کاهش خرید فیزیکی توسط معامله گران چینی است. مقاومت در نرخهای ۱۳۳۷ و ۱۳۴۵ حمایت نیز در ۱۳۲۰ و ۱۳۱۰ الی ۱۳۰۷ تشکیل شده اند. در کوتاه مدت معامله گران در انتظار خروج قیمت از روند خنثی بین ۱۳۲۰ و ۱۳۴۵ هستند. اما در طول هفته در آستانه اعلام اخبار مهم اقتصادی این هفته، فعالیت و نوسانات بازار به آرامی ادامه دارد و بازار در انتظار اعلام اخبار مهم باقی خواهد ماند. اواخر هفته گذشته بازار به شدت آرام بوده است و شاهد تحرک چندانی نبودیم. رفتار اونس طلا در وضعیتی خنثی قرار دارد و بازار فاقد جهت خاصی است. این مسئله بیشتر به دلیل فضای برزخ گونه ای است که بازار را احاطه کرده است. در نوشتارهای گذشته به این مسئله اشاره کردیم که از نظر بنیادی عطش شدیدی برای خرید طلا وجود دارد و اما بازار بهانه خاصی نیافته است. در چنین وضعیتی بازیگران بزرگ بازار برای روشن تر شدن اوضاع ظاهراً بهترین پوزیشن را صبوری می‌دانند تا یکی از سطوح ۱۳۲۰ و ۱۳۴۵ شکسته شود. به دلیل انتظار بازار برای اعلام خبر مهم اشتغال ماه فوریه در آمریکا (Non-farm payroll) که روز جمعه منتشر خواهد شد، انتظار داریم که فعلاً در دامنه خنثی در نوسان باشد. اعلام تعداد اشتغال آمریکا (پیش بینی ۱۵۱۰۰۰ - رقم قبلی ۱۱۳۰۰۰) می‌تواند تا حدی مشخص کننده تصمیم روز ۱۹ مارس بانک فدرال رزرو برای ادامه کاهش محرکهای مالی یا توقف کاهش باشد. چنانچه آمار نهایی کمتر از حد پیش بینی‌ها اعلام شود قیمت اونس طلا تقویت می‌شود و همچنین بالعکس.

نمودار روند تغییرات روزانه قیمت جهانی هر اونس طلا



نفت خام سبک آمریکا در روندی خنثی مابین ۱۰۱.۰۲ و ۱۰۳.۰۸ دلار/بشکه در نوسان است

برای قیمت نفت خام سبک آمریکا تا زمانیکه قیمت در زیر سطح مقاومت ۱۰۳.۰۸ دلار/بشکه قرار گرفته است، پیش بینی می کنیم که این هفته قیمت آن تا حوالی سطوح ۱۰۰.۸۴ و ۱۰۰.۳۰ دلار/بشکه کاهش یابد که این هدف را قرار گرفتن قیمت در موج نزولی **c** تایید کرده است.

در نمودار زیر مشاهده می شود این حرکت اصلاحی که از سطح ۱۰۳.۸۰ (بالترین سطح روز ۱۹ فوریه) شروع شده است در قالب سه موج **a** , **b** , **c** شکل گرفته است.

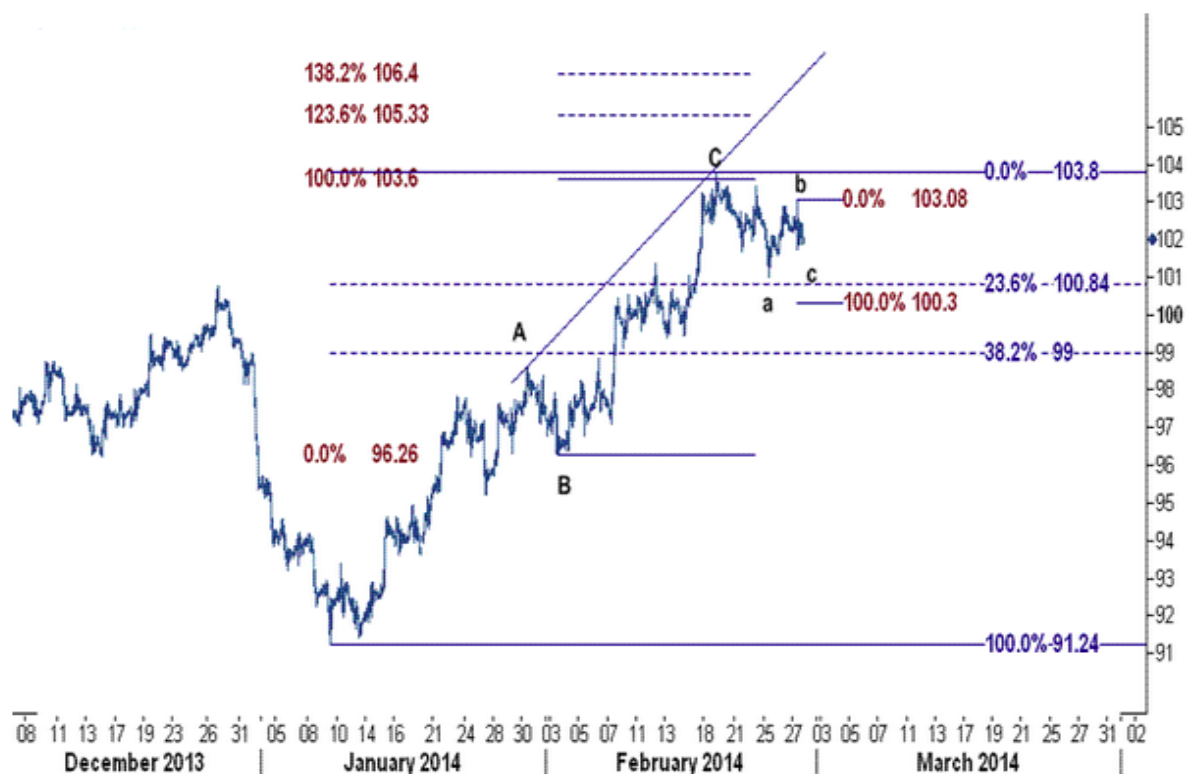
از منظر تحلیل تکنیکال در نمودار زیر می بینیم که دو موج اول یعنی موجهای **a** و **b** تکمیل شده اند و قیمت در موج **c** به سوی خط فیبوناچی ۱۰۰ درصدی و ۲۳.۶ درصدی از افزایش ۹۱.۲۴ (کمترین سطح روز ۹ ژانویه) به ۱۰۳.۸۰ در حال ریزش است.

از این رو فعلا خرید نفت تا زمانیکه به بالای سطح مقاومت ۱۰۳.۰۸ نرسیده است دلیل قانع کننده ای ندارد و نباید وارد شد مگر آن که قیمت بتواند از این سطح مقاومت عبور کند که آن وقت می تواند به سوی منطقه ۱۰۶ افزایش یابد.

بنابراین هنوز در موج نزولی **c** امکان ریزش قیمت وجود دارد و قیمت نفت خام سبک آمریکا ممکن است به نقاط پائین تر در حدود منطقه ۱۰۰.۸۴ و ۱۰۰.۳۰ بازگردد. یادآوری می شود تنها شکسته شدن سطح مقاومت ۱۰۳.۰۸ می تواند منجر به از بین رفتن حرکت نزولی و شروع حرکت صعودی گردد.

بنابراین قیمت در زیر نرخ ۱۰۳.۰۸ روندی نزولی خواهد داشت و احتمال سقوط تا رسیدن به نزدیکی منطقه ۱۰۰.۸۴ و ۱۰۰.۳۰ وجود دارد. تا زمانی که قیمت در زیر نرخ ۱۰۳.۰۸ قرار دارد، احتمال رسیدن به هدف بسیار زیاد است. سطح مقاومت اولیه بر روی نرخ ۱۰۳.۰۸ و بعدی در ۱۰۳.۵۰ الی ۱۰۳.۸۰ دلار/بشکه قرار دارند.

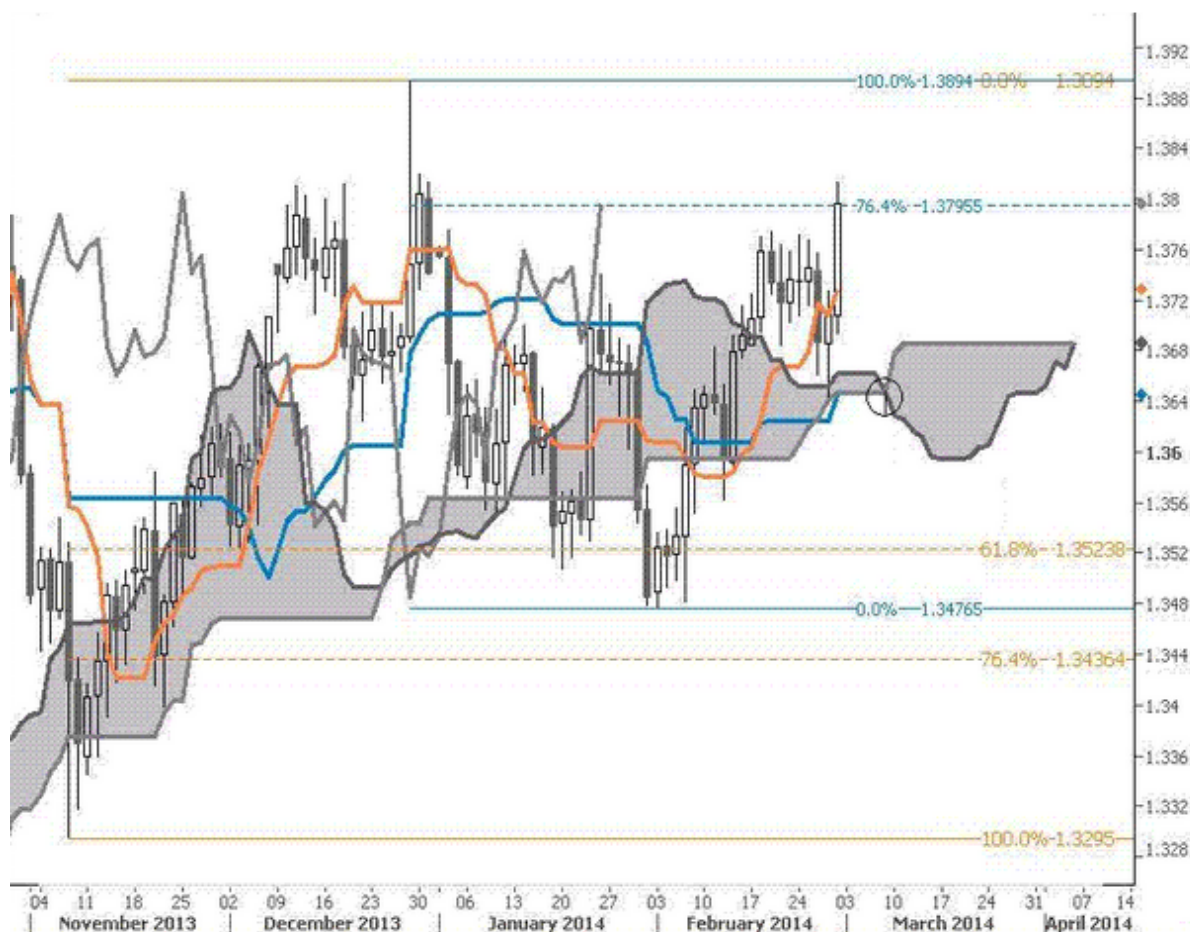
نمودار روند تغییرات ۱ ساعته قیمت نفت خام سبک آمریکا



صعود یورو به بالاترین نرخهای ۲ ماهه گذشته در مقابل دلار آمریکا

هفته گذشته پس از اعلام بر قدرت شاخص قیمت مصرف کنندگان اروپا، یورو در مقابل دلار به بالای سطح ۱.۳۸۰۰ تقویت شد که بیشترین حد در سال جاری تا کنون می باشد. در برابر دیگر ارزها نیز یورو بسیار قدرتمند ظاهر شد و قطعا یکی از ارزهای موفق در معاملات هفته گذشته بوده است. محرک و با چاشنی اولیه این حرکت مسلما شاخص CPI (مقدار تورمی که در سبد کالاهای مصرف کننده مشاهده شده است) بود اما نتایج بسیاری می توان ازین موج گرفت. قوی بودن CPI نشان داد که بانک مرکزی اروپا در جلسه هفته جاری تمایل چندانی برای کاهش نرخ بهره خود ندارد. هر چند که وارد منطقه اشباع خرید شده ایم اما اصول تکنیکی بازار به ما می گوید که گران خریدن و گرانتر فروختن بسیار بهتر است از ارزان خریدن و گران فروختن، بنابراین تا زمانی که نشانه آشکار از بازگشت قیمت ندیده ایم همچنان توصیه معاملاتی ما برای یورو خرید است. جلسه بانک مرکزی اروپا این هفته روز پنجشنبه برگزار می شود و بسته به اینکه نرخ بهره در چه عددی اعلام شود و آقای دراقی ریس این نهاد چه موضعی بگیرند سرنوشت یورو برای روزهای آینده مشخص خواهد شد. همانطور که در نمودار زیر مشخص است قیمت بر احوالی توانسته است که در بالای سطح ۱.۳۷۹۵ (خط فیبوناچی ۷۶.۴ درصدی) قرار گیرد. حال چنانچه در هفته جاری انرژی خریداران ادامه داشته باشد آنگاه پله های قیمت یورو در مقابل دلار برای افزایش سطوح ۱.۳۸۲۰ و ۱.۳۸۳۰ الی ۱.۳۸۵۰ می باشند. با در نظر گرفتن رفتار تکنیکال نمودار، احتمال افزایش قیمت بسیار زیاد است و در صورت صعود، قیمت شانس رسیدن به پله های بالاتر از ۱.۳۸۲۳ و ۱.۳۸۶۵ الی ۱.۳۸۹۵ را خواهد داشت. سطوح حمایت به ترتیب در ۱.۳۷۸۸ و ۱.۳۷۷۰ الی ۱.۳۷۳۵ (خط میانگین متحرک ۱۰ روزه) قرار دارند.

نمودار روند تغییرات روزانه زوج ارز یورو - دلار آمریکا



پایان