

بسمه تعالی

بازدید کننده گرامی ، با تشکر و سپاس نسبت به استقبال شما جهت ثبت نام در سایت به استحضار می رساند که **سایت تحلیل اف ایکس**، معتبر ترین گزارش تحلیلی اونس جهانی طلا ، نقره ، نفت آمریکا ، نفت برنت دریای شمال و ارزهای خارجی به شمار می آید. این بولتن های تحلیلی که به طور روزانه ، کوتاه مدت ، میان مدت ، هفتگی ، فصلی و دراز مدت منتشر می شوند به بررسی تحولات مهم در بازار جهانی طلا ، نقره ، نفت و ارز، تحلیل بنیادی و تکنیکی قابل توجه در بازار ، مروری بر مهمترین اطلاعاتیه ها، مهمترین وقایع اثر گذار بر بازار جهانی طلا، گزارشات اقتصاد جهانی ، کالاها و فلزات مطرح در بازارهای بین الملل می پردازد و در نهایت بخش پر بیننده پیشنهادهای معاملاتی روزانه اونس طلا ، نفت و ارز را دارد که پیشنهادات و سفارشات جدید و به روز رسانی اخبار و تحلیل های مورد توجه بازار را در دو نوبت صبح و عصر بررسی می کند .

توجه : این بولتن با یک هفته تاخیر برای عموم کاربران (غیر عضو) منتشر می شود . متقاضیان استفاده از هفته نامه ، بسته تحلیلی معامله گری راهبردی تکمیلی ، پیشنهاد های معاملاتی روزانه نوبت صبح و عصر اونس طلا ، نفت ، ارز ، تحقیق و پژوهش در زمینه فرصتهای معامله گری اونس طلا ، نفت خام سبک و برنت ، نقره ، ارز ، کالا ، فلزات بورس لندن ، مس ، آلومینیم و سهام که به صورت روزانه ، هفتگی ، ماهانه و فصلی در سایت قابل دسترس است و همچنین استفاده از تمامی محصولات تحلیلی تخصصی سایت ، قبلا می توانند از طریق ایمیل بخش فروش sales@tahlilfx.com درخواست هزینه حق اشتراک محصولات تحلیلی روزانه ، هفتگی ، ماهیانه ، فصلی و عضویت در سایت نمایند تا پس از پرداخت حق عضویت بدون هیچ محدودیتی به تمامی محصولات تحلیلی موجود در سایت به همراه تخفیف ویژه پیامکهای روزانه سفارش های خرید و فروش و نوسان گیری اونس طلا ، نفت ، ارز و مشاوره تحلیلی با کارشناسان دسترسی کامل داشته باشند. برای عضویت در سایت کافیست هم اکنون درخواست اشتراک خود را (به همراه مشخصات فردی، نام خانوادگی، شماره تلفن و همراه) به آدرس ایمیل بخش فروش محصولات تحلیلی ارسال نمایید تا جزئیات شرایط عضویت و هزینه آبونمان حق اشتراک خدمات هر یک از محصولات تحلیلی سایت مطابق با درخواست به ایمیلتان ارسال شود. با تشکر

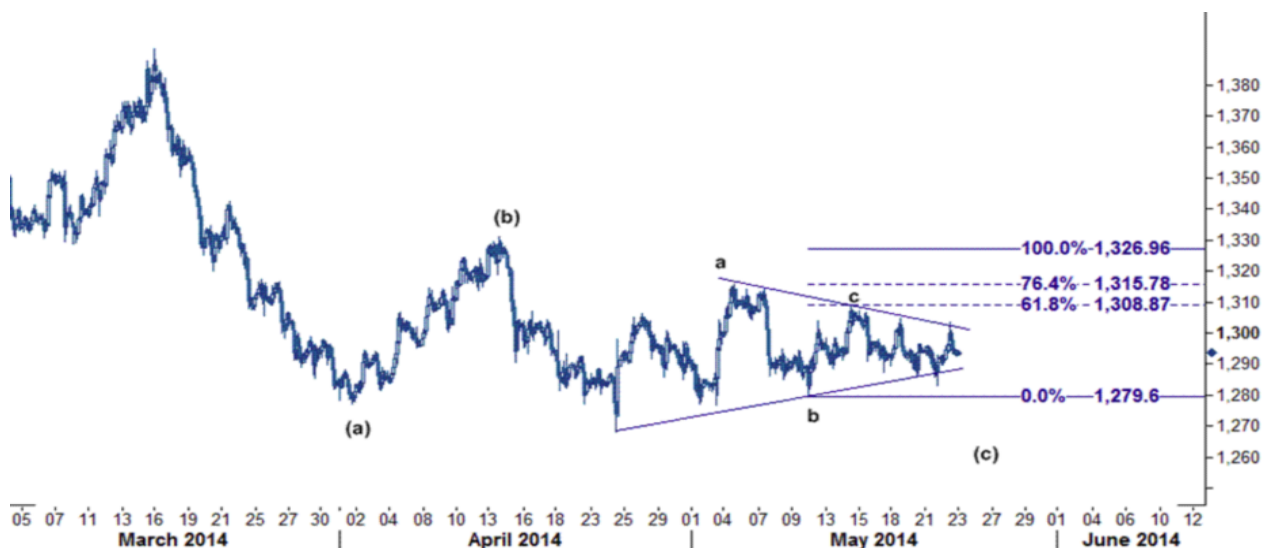
ایمیل فروش اشتراک بسته های تحلیلی اونس طلا ، نقره ، نفت ، ارز و مشاوره تحلیلی با کارشناسان

sales@tahlilfx.com

اونس طلا همچنان مابین نرخهای ۱۲۷۹ و ۱۳۰۹ در روندی خنثی

قیمت جهانی اونس طلا همچنان در روندی خنثی قرار دارد و انتظار می رود حرکت خنثی قیمت بین سطوح ۱۲۷۹ و ۱۳۰۹ در جریان باشد. روز دوشنبه در آمریکا بازارهای مالی در تعطیلات بسر می برند و از این رو ، نوسانات بازار جهانی اونس طلا فعلا محدود خواهد بود . قبلا نیز خدمتتان عرض کردم در حال حاضر حرکت اونس طلا در محدوده مشخصی قرار گرفته است و همچنان در روند خنثی قرار داریم و می بایست تا شکسته شدن یکی از سطوح فوق در انتظار تعیین جهت حرکت بمانیم. از این رو قیمت اونس طلا همچنان سردرگم است و در مقابل برای هفته جاری ، می بایست یکی از این سطوح ۱۲۷۹ یا ۱۳۰۹ شکسته شود تا جهت قیمت مشخص گردد . از نظر تحلیل تکنیکال ، این مسئله بیشتر به دلیل فضای برزخ گونه ای است که بازار را احاطه کرده است . در نوشتار های گذشته به این مسئله اشاره کردیم که از نظر تکنیکی و قرار گرفتن قیمت در موج کاهشی (C) عطش شدیدی برای فروش اونس طلا وجود دارد اما بازار بهانه بنیادی خاصی نیافته است . در چنین وضعیتی ظاهرا بازیگران بزرگ بازار برای روشن تر شدن اوضاع ظاهرا بهترین پوزیشن را صوری می دانند . در هر صورت همچنان ترجیح می دهیم که در مسیر حرکت نزولی قیمت باقی بمانیم. همانطور که در نمودار زیر مشخص است ، چشم انداز حرکت در موج (C) همچنان کاهشی است و اکنون قیمت در سطوح بالا با مقاومت های مهم ۱۳۰۳ ، ۱۳۰۵ و ۱۳۰۹ روبرو است. در پایین نیز سطح ۱۲۷۹ فرصتهایی مناسبی برای ورود به پوزیشن فروش بوجود می آورد و در صورت شکست خط روند پایینی الگوی گوه ، این سطح بیشتر مورد توجه فروشندگان با هدف نزدیکی ۱۲۵۰ قرار خواهد گرفت . بنابراین همچنان بر این باوریم که حرکت صعودی اونس طلا برای تثبیت قیمت در بالای نرخهای ۱۳۰۹ با دشواریهای زیادی روبرو خواهد بود و در هفته جاری تنها در حرکت صعودی ، معامله گران برای خرید اونس طلا از نرخهای بالاتر ۱۳۰۹ با هدفهای ۱۳۱۶ و ۱۳۲۶ وارد عمل خواهند شد. برای این هفته اخبار نسبتا مهمی در تقویم اقتصادی آمریکا داریم. میزان ضریب اطمینان مصرف کنندگان ، شاخص مقدماتی تولیدات ناخالص داخلی (پیش بینی ۰.۶٪-) فروش خانه های معوقه ، مخارج و درآمدهای شخصی، شاخص تعدیل کننده خالص خرچکرد شخصی، آمار بازیابی تمایلات مصرف کنندگان دانشگاه میشیگان آمریکا خبرهایی هستند که اونس طلا به آنها توجه خواهد کرد .

نمودار روند تغییرات ۱ ساعته قیمت جهانی اونس طلا



صعود نفت با نگرانی های اوکراین ، لیبی و آمارهای مثبت اقتصادی آمریکا و چین

چشم انداز حرکت نفت خام سبک آمریکا همچنان صعودی است و در این مسیر ، هدف رسیدن قیمت به نرخ ۱۰۴.۹۹ دلار/بشکه است. ادامه بحران در اوکراین و لیبی به همراه آمارهای مثبت اقتصادی در دو کشور بزرگ مصرف کننده یعنی آمریکا و چین ، تقاضا برای خرید نفت را نیز افزایش داده است و قیمت نفت برای دومین هفته متوالی با افزایش روبرو گردید.

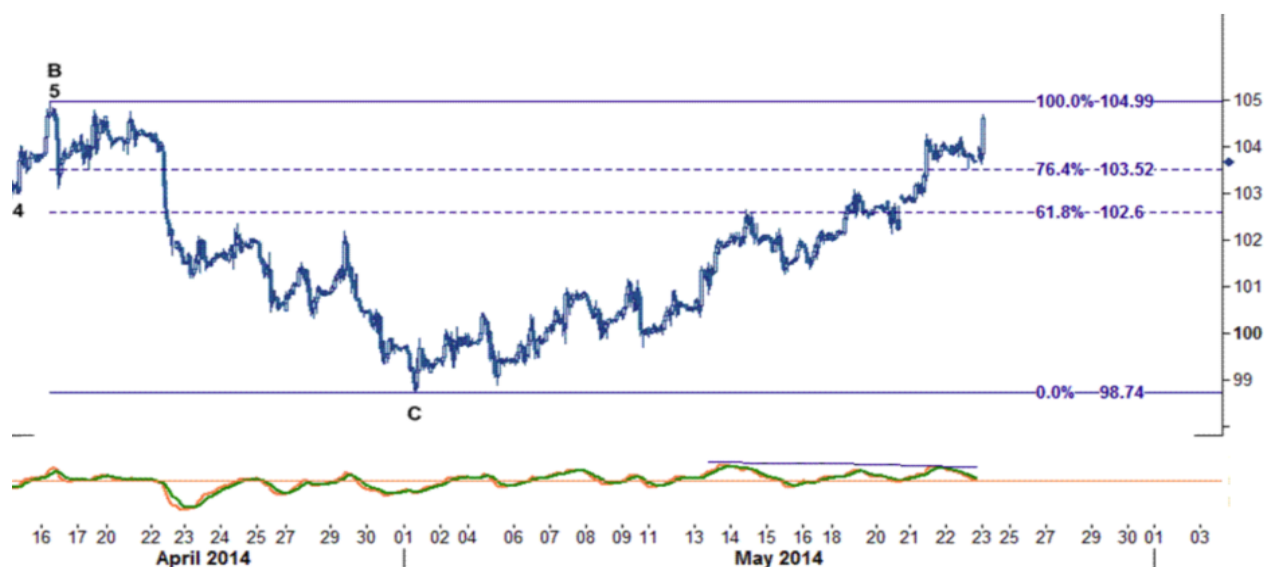
همانطور که می دانیم اوکراین مسیر اصلی تغذیه گاز به اروپا از روسیه به شمار می رود و ادامه بحران در اوکراین موجب افزایش بیشتر نفت در بازارهای جهانی می شود. هفته گذشته هدف اولیه که برای نفت تعیین کرده بودیم (سطح ۱۰۳.۵۲) کاملاً شکسته شد و حرکت نفت در بالای این سطح صعودی است و زمینه ساز صعود بیشتر تا سطوح ۱۰۴.۹۹ و ۱۰۶ در کوتاه مدت را فراهم خواهد ساخت.

در حال حاضر نگرانی های ژئوپلیتیکی مورد توجه بازار قرار دارد و انتخابات امروز ریاست جمهوری در اوکراین و از سوی دیگر درگیری ها میان نیروهای شورشی و اوکراین همچنان ادامه دارد . بنابر گفته برخی از مدیران صنعت نفت لیبی ، فعالیت میدان نفتی Brega که به وسیله شرکت ملی نفت لیبی اداره می شود از پنج شنبه هفته گذشته به دنبال تشدید معترضین متوقف شده است.

همانطور که می دانیم لیبی دارای ۵ حوضه نفتی در خشکی و ۳ حوضه در دریا است و هر گونه تشدید تنش در لیبی به تقویت قیمت نفت می انجامد. درحالی که افزایش ریسک های ژئوپلیتیکی در اوکراین به افزایش بیشتر قیمت نفت کمک کرده است، پس از اینکه گزارشات صنعتی نشان داد که موجودی ذخایر نفتی آمریکا هفته گذشته به میزان ۷.۲ میلیون بشکه کاهش یافته است، عامل دیگری در جهت افزایش قیمت نفت بود.

در آمریکا نیز کمیسیون مبادلات آتی کالا (CFTC) وجود دارد که بر همه معاملات ارز، مبادلات آتی کالا و قراردادهای آپشن (Option) نظارت می کند و این کمیسیون هفته گذشته از رشد تعداد معاملات خرید نفت در هفته منتهی به روز ۲۰ مه در بازار نیویورک و لندن خبر داد و اعلام کرد که تعداد قراردادهای معاملات خرید نفت با ۱۳۵۳۲ رشد به ۳۶۳۸۶۳ قرارداد خرید افزایش یافته است.

نمودار روند تغییرات ۱ ساعته قیمت نفت خام سبک آمریکا



شکست مقاومت ۸۰.۴۴ زمینه ساز صعود شاخص جهانی ایندکس دلار آمریکا

برای شاخص جهانی ایندکس دلار آمریکا (DXY) که ارزش این ارز را در برابر سبدهی از شش ارز معتبر می‌سنجد، پیش‌بینی می‌کنیم که این هفته قیمت آن سطح مقاومت ۸۰.۴۴ را لمس کند و حتی احتمال این وجود دارد که در طول هفته جاری این سطح را بشکند و تا حدود سطوح ۸۰.۸۰ و ۸۱.۰۰ رشد کند.

در معاملات هفته گذشته شاهد بودیم که ایندکس جهانی دلار آمریکا نتوانست خود را به پایین سطح حمایت ۷۹.۸۵ برساند که این خود بیانگر آن است که موج برگشتی قیمت که از سطح ۸۰.۴۴ (خط فیبوناچی ۶۱.۸ درصدی) شروع شده تکمیل گردیده است.

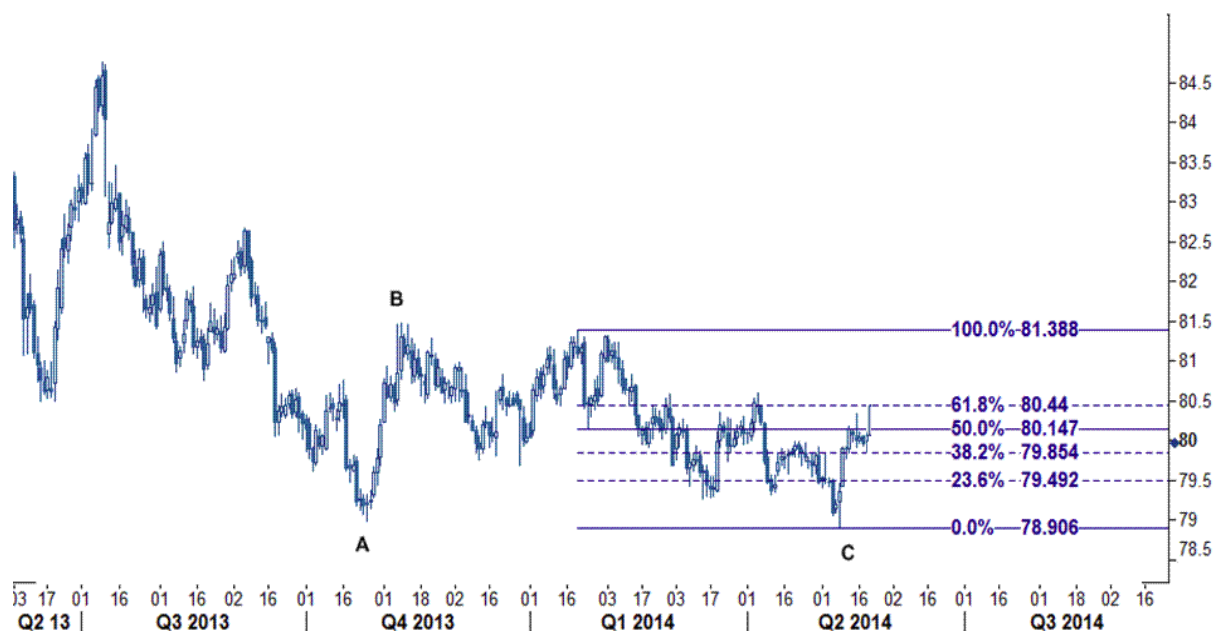
در نمودار زیر مشخص است که این سطح مقاومت در اطراف سطح فیبوناچی ۶۱.۸ درصدی از کاهش ۸۱.۳۸۸ (بالاترین سطح روز ۲۱ ژانویه) به ۷۸.۹۰۶ تشکیل شده است.

سطح حمایت نیز بر روی نرخ ۷۹.۸۵۴ قرار گرفته است که شکسته شدن خط فیبوناچی ۳۸.۲ درصدی منجر به برگشت ایندکس به سوی سطح ۷۹.۴۹۲ (خط فیبوناچی ۲۳.۶ درصدی) می‌شود.

در حرکت صعودی، اگر سطح مقاومت ۸۰.۴۴ با قدرت شکسته شود، می‌بایست منتظر تقویت بیشتر قیمت ایندکس دلار آمریکا باشیم. در صورتیکه در هفته جاری ایندکس جهانی دلار آمریکا با افزایش به بالای سطح مقاومت ۸۰.۴۴ روبرو شود، این موضوع می‌تواند به کاهش بیشتر یورو در برابر دلار منجر شود.

حرکت یورو در مقابل دلار همچنان کاهشی است و هفته گذشته پس از آمارهای ضعیف اقتصادی از منطقه اتحادیه اروپا قیمت این زوج ارز در زیر سطح حمایت ۱.۳۶۳۷ (خط میانگین متحرک ۲۰۰ روزه) بسته شد. در صورت تثبیت کامل قیمت به همین صورت در پایین این سطح، بازگشت قدرتمند حرکت کاهشی تایید شده و راه برای کاهش زوج ارز یورو - دلار به ترتیب تا هدفهای ۱.۳۵۸۵ و ۱.۳۵۶۳ الی ۱.۳۵۵۲ (پایین ترین سطح روز ۷ فوریه) هموار خواهد کرد.

نمودار روند تغییرات روزانه شاخص جهانی ایندکس دلار آمریکا



پایان