

چشم انداز اخبار هفته جاری برای اونس طلا

بطور معمول اگر شنبه و یکشنبه که دو روز تعطیل بازار است اتفاق خاصی رخ ندهد آغاز بکار بازار جهانی طلا در دوشنبه آرام خواهد بود و شاهد گپ (Gap) های عمیق نخواهیم بود. اما بسیار بعید است که این وضعیت (آرامش) در روزهای بعد نیز حکم فرما باشد. در حال حاضر بازار به شدت نگران وضعیت بورسهای جهانی است که در هفته گذشته عمدتاً به خاطر بحران عراق سقوط قابل توجهی داشتند. بحران عراق و درگیری های داخلی این کشور و پاره ی ملاحظات تکنیکی موجب شد که اونس طلا در معاملات هفته گذشته به میزان ۱.۷٪ رشد داشته باشد و احتمالاً طی هفته پیش رو، قیمت اندکی در محدوده ۱۲۷۸ تا ۱۲۸۷ مکت داشته باشد که دلیل آن هم وجود مقاومت های قیمتی مهم در این فاصله است و برای حمایت های جدی تر از قیمت، نماگرهای تحلیل تکنیکال و آتی، فاصله قیمتی ۱۲۶۰ تا ۱۲۴۳ را نشان میدهند که این سطوح به ترتیب بر روی خطوط فیبوناچی ۶۱.۸ درصدی و ۷۶.۴ درصدی در نمودار پایین می باشد و همچنین می بینیم که قیمت به خط روند نزولی رسم شده برخورد کرده است و این یعنی احتمال بازگشت روند از این فاصله به سمت پایین وجود دارد. از نظر تحلیل فاندامنتال، روز چهارشنبه بیانیه (Statement) فدرال رزرو منتشر می شود و قطعاً مهمترین خبر این هفته می باشد. هرچند انتظار تغییری در عدد نرخ بهره را نداریم اما انتظار می رود بانک مرکزی آمریکا این جلسه نیز ۱۰ میلیارد دلار دیگر از برنامه خرید اوراق قرضه خود بکاهد و به احتمال زیاد در پاییز این برنامه خرید به طور کامل به پایان خواهد رسید. از سوی دیگر بسته به اینکه لحن بیانیه به چه سمتی گرایش داشته باشد ارزش اونس طلا تعیین می شود. اخبار مربوط به نشست کمیته سیاستگذاری در ایالات متحده آمریکا مهمترین اخبار این هفته در آمریکا هستند و چنانکه می دانیم، معامله گران اونس طلا با دقت بسیار زیاد به این خبر توجه خواهند کرد. جلسه این هفته از جهت بحثهای مربوطه در خصوص کاهش برنامه خرید اوراق قرضه و چشم انداز افزایش نرخ بهره اهمیت خاصی دارد.

نمودار روند تغییرات ۱ ساعته قیمت جهانی اونس طلا



بحران عراق زمینه ساز صعود قیمت نفت آمریکا به ۱۰۸.۷۲ و ۱۰۹.۵۶ دلار/بشکه

همانطور که پیش بینی کرده بودیم ، با بالا گرفتن بحران در عراق ، نفت خام به سرعت از تحولات منطقه تأثیر پذیرفت و در نگاهی که هفته گذشته به بازار داشتیم نوشتیم که عواملی که بازار جهانی نفت را چنین آشفته کرده همچنان پا برجا هستند و این روزها در بازار نفت ثبت رکوردهای جدید چندان خبر مهیجی برای نفت خام و برنت دریای شمال محسوب نمی شود.

حمله تروریست های موسوم به داعش و اشغال بزرگ ترین مجتمع پالایشگاهی عراق در شهر بیجی و همچنین تصرف شهر نفتی موصل در شمال عراق یکی از اصلی ترین دلایل افزایش قابل توجه قیمت نفت در بازارهای جهانی است.

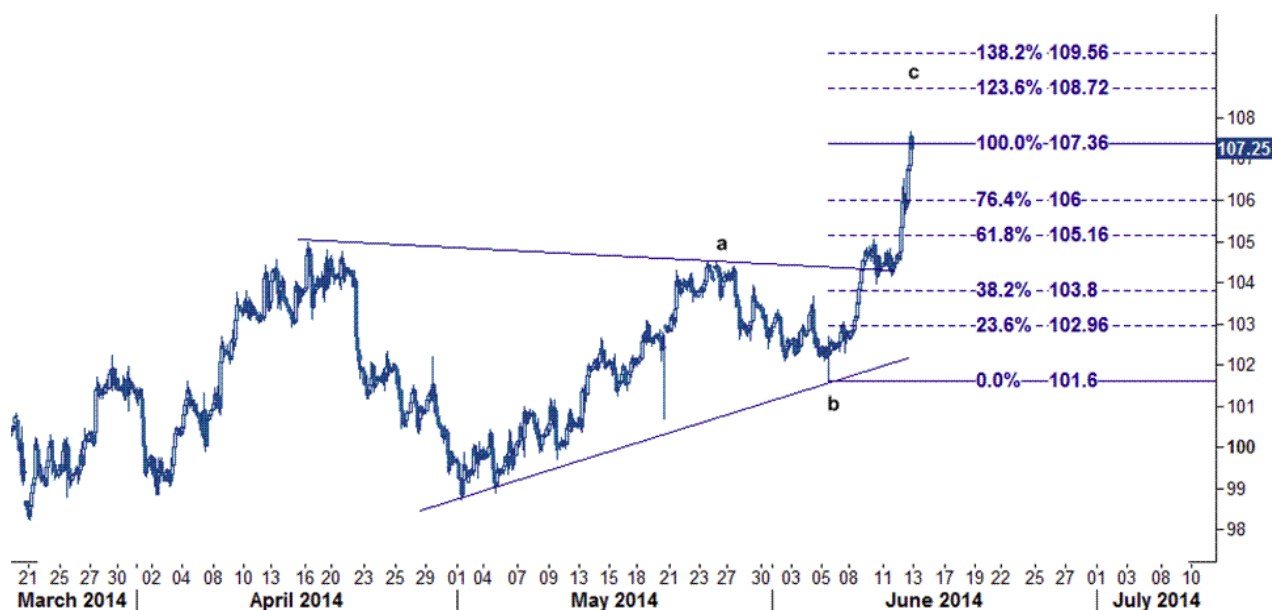
در معاملات هفته گذشته نفت خام در پی افزایش نا آرامی ها عراق تقریباً هر روز یکی دو بار موفق به فتح قله های جدید در طی ۹ ماهه گذشته شد و همچنان برنده اصلی بازار است . قیمت نفت خام در حال حاضر در حوالی سطح ۱۰۷.۳۶ دلار قرار دارد و انتظار خریداران از نفت منجر به تشکیل روند افزایشی شده است.

هفته گذشته قیمت نفت خام با دست یافتن به بالای سطح ۱۰۷.۳۶ دلار/بشکه قله جدیدی را در ۹ ماهه گذشته فتح کرد و بیشترین رشد هفتگی از ماه دسامبر به این سو را ثبت کرد.

قیمت نفت برنت دریای شمال نیز خود را بالا کشاند و تا آستانه سطح ۱۱۴ دلار/بشکه تقویت شد و به نظر می رسد نقطه ۱۱۵ و ۱۱۶ را نشانه رفته است. در طول هفته گذشته نیز بیشترین رشد هفتگی را از اواخر ماه جولای به این سو را تجربه کرد.

حال با فرض ادامه رشد قیمت نفت خام سبک آمریکا، میتوان تارگت های بعدی قیمت را در کوتاه مدت به ترتیب سطوح ۱۰۸.۷۲ و ۱۰۹.۵۶ به حساب آورد. بنابراین ، چنانچه سیگنالهای بالا در واکنش به بحران عراق به درستی عمل کنند، قیمت نفت خام در موج افزایشی C تا خطوط فیبوناچی ۱۲۳.۶ درصدی و ۱۳۸.۲ درصدی خواهد رسید که در نمودار زیر مشاهده می کنید.

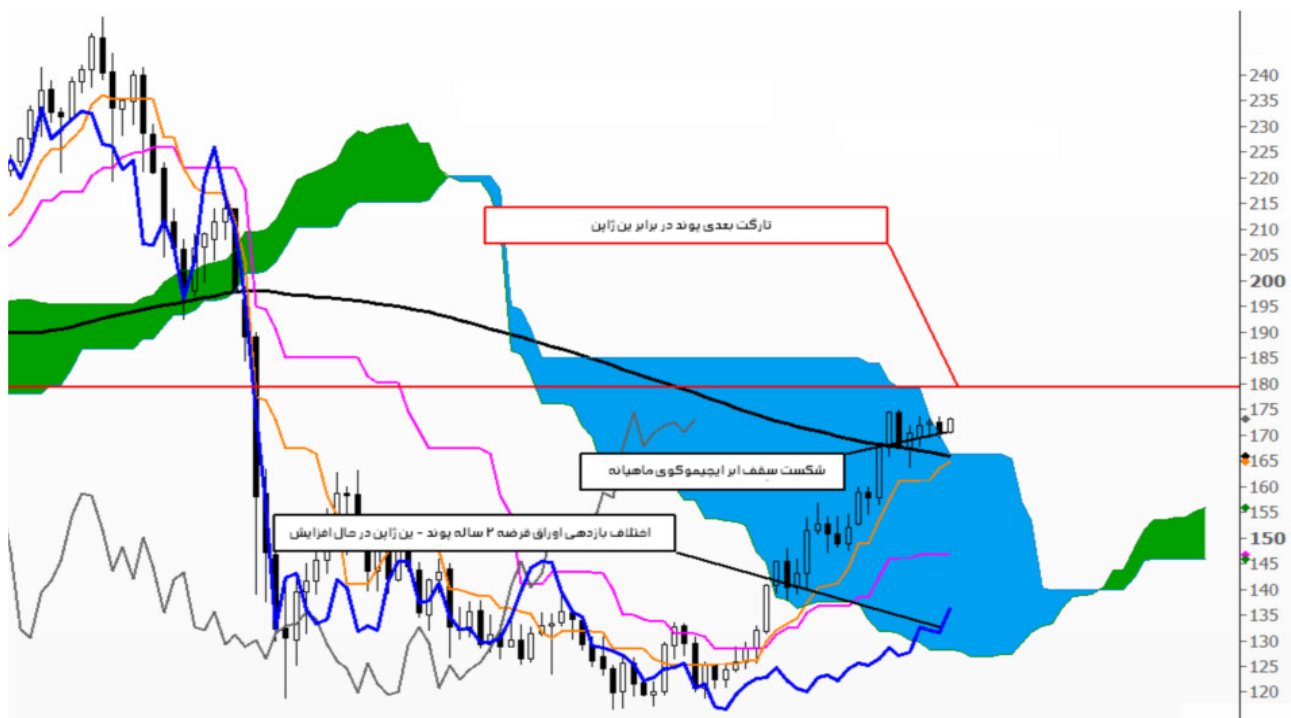
نمودار روند تغییرات ۱ ساعته قیمت نفت خام سبک آمریکا



صعود پوند به آستانه سطح ۱.۷۰ پس از سخنان کارنی

ارزش پوند هفته گذشته پس از سخنان رییس بانک مرکزی انگلیس به شدت تقویت شد. آقای مارک کارنی رییس این نهاد اظهار کرد که ممکن است نرخ بهره بانک مرکزی این کشور زودتر از حد انتظارات بازار افزایش یابد. این جمله کوتاه هنگامی بیشتر مورد توجه قرار می گیرد که مشهور است که در میان بانکهای مرکزی کشورهای پیشرفته جهان، بانک مرکزی انگلستان (BOE) دینامیک ترین آنهاست. با نگاه به سیر تحولات این بانک مرکزی پی بردن به این امر کار چندان دشواری نمی نماید. این بانک در فاصله یکی دو ماه ممکن است دچار چرخشی صد و هشتاد درجه ای شود و بسیار دیده شده که تصمیماتی مغایر انتظار بازار می گیرد که اظهارات هفته گذشته رییس بانک مرکزی انگلیس یک نمونه از این تصمیمات می باشد. برای این هفته نیز انتظار داریم که حرکت صعودی پوند در برابر ارزهای اصلی ادامه داشته باشد و هفته پیش دیدیم که در برابر دلار به بالاترین سطح ۱ ماهه گذشته و در برابر یورو به بالاترین سطح ۱.۵ ساله گذشته رسید. اظهارات هفته گذشته رییس بانک مرکزی انگلیس موجب افزایش گمانه زنی ها از افزایش نرخ بهره انگلیس در طی ۵ ماه آینده شده است و این در حالی است که قبل از سخنرانی آقای کارنی پیش بینی می شد که نرخ بهره در طی ۸ ماه آینده افزایش یابد و به باور ما این موضوع می تواند در هفته جاری زمینه را برای صعود بیشتر پوند در مقابل دلار تا سطح ۱.۷۰۰۰ و حتی بیشتر را فراهم کند. از منظر تحلیل فاندامنتال، پوند ظاهراً چاره ای جز قوی شدن ندارد. از طرفی چشم انداز نرخ بهره این کشور مثبت است و از طرف دیگر با توجه به انتظارات فعلی بازار، بانک مرکزی آمریکا حداقل ۶ ماهه دیر از بانک مرکزی انگلیس اقدام به افزایش نرخ بهره خواهد کرد. از سوی دیگر نیز با توجه به اینکه بانک مرکزی انگلیس (BOE) در اندیشه افزایش نرخ بهره و بانک مرکزی اروپا (ECB) بدنبال اعمال سیاستهای انبساطی و کاهش نرخ بهره است، این مسئله (تفاوت در سیاستهای پولی بانکهای مرکزی) می تواند سرآغاز موجی جدید در جهت تضعیف یورو در مقابل پوند باشد. بنابراین از آنجایی که افزایش نرخ بهره انگلیس تا ماه دسامبر سال ۲۰۱۴ در بازار لحاظ شده است، دلیل اصلی تقویت پوند در برابر ارزهای اصلی همین سخنان شدیدالحنی بود که از طرف رییس بانک مرکزی انگلیس صادر شد و همچنان محرک مناسبی برای تقویت پوند در کوتاه مدت و میان مدت خواهد بود. در زوج ارز پوند - ین ژاپن نیز با توجه به شکست سقف ابر ایچیموکوی ماهیانه پیش بینی می کنیم که قیمت آن پس از عبور از سطح ۱۷۵ تا ۱۷۹ افزایش یابد که در نمودار زیر مشاهده می فرمائید.

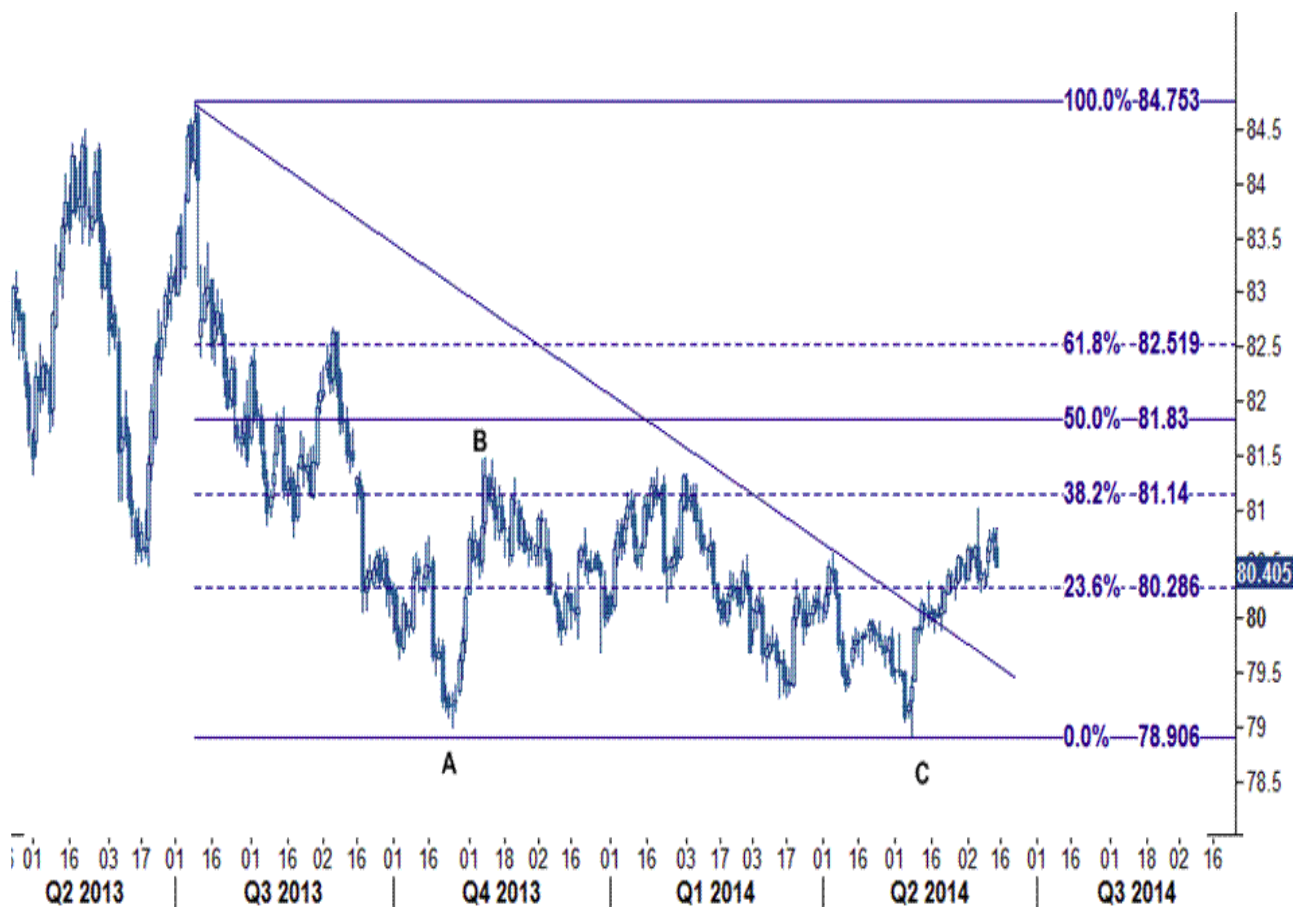
نمودار روند تغییرات ماهیانه زوج ارز پوند - ین ژاپن



تحلیل شاخص جهانی دلار آمریکا در آستانه جلسه بانک فدرال رزرو

شاخص جهانی ایندکس دلار آمریکا (DXY) در حال حاضر در سطح ۸۰.۶۰ قرار دارد و همانگونه که در نمودار روزانه پایین مشاهده می‌نمایید بازار پس از عدم توانایی در عبور از سطح مقاومت ۸۱.۱۴ تا نزدیکی سطح ۸۰.۲۸ کاهش قیمت داشته است. در آستانه جلسه بانک فدرال رزرو، خرید و فروش در چنین قیمت‌هایی از ریسک بالایی برخوردار خواهد بود. اما با شکست خط فیبوناچی ۲۳.۶ درصدی و عبور قیمت از سطح حمایتی که بر روی نرخ ۸۰.۲۸ تشکیل شده پس از آن می‌توان به کاهش قیمت تا سطح ۷۹.۵۰ امیدوار بود. در نمودار زیر به وضوح مشخص است که قیمت جهانی ایندکس دلار در معاملات هفته پیش باز هم نتوانست که از سطح مقاومت ۸۱.۱۴ که بر روی خط فیبوناچی ۳۸.۲ درصدی از کاهش ۸۴.۷۵۳ (بالاترین سطح روز ۹ جولای ۲۰۱۳) به ۷۸.۹۰ قرار داشت، بگذرد. این عدم توانایی و قدرت شاخص دلار در شکست سطح ۸۱.۱۴ خود بیانگر پول بک و برگشت قیمت به سوی خط روند کاهشی رسم شده از سطح ۸۴.۷۵۳ می‌باشد که برای هفته جاری هدف ۷۹.۵۰ را نشانه گرفته است. سطح حمایت نیز بر روی خط فیبوناچی ۲۳.۶ درصدی یعنی سطح ۸۰.۲۸۶ قرار دارد که موقتا می‌تواند مانع از ریزش قیمت یا اصلاح جزئی قیمت گردد. در نتیجه برای اینکه از سقوط قیمت به سطوح ۷۹.۵۰ مطمئن شویم می‌بایست قیمت حتماً به زیر سطح ۸۰.۲۸۶ برسد. در صورتیکه قیمت جهانی ایندکس دلار به پایین سطح ۸۰.۲۸۶ برسد به نظر بایستی به فکر خرید پوند در مقابل دلار بود زیرا در صورت شکست سطح مقاومت ۱.۷۰۰۰ قیمت این زوج ارز پوند - دلار می‌تواند تا تارگتهای ۱.۷۰۵۰ و حتی ۱.۷۱ صعود کند. باید تصریح کرد که در قیمت جهانی ایندکس دلار چنانچه سطح حمایت ۸۰.۲۸۶ شکسته شود، خریداران پوند در کوتاه مدت و میان مدت کنترل بازار را به عهده خواهند گرفت.

نمودار روند تغییرات روزانه شاخص جهانی ایندکس دلار آمریکا



پایان