

بسمه تعالی

بازدید کننده گرامی ، با تشکر و سپاس نسبت به استقبال شما جهت ثبت نام در سایت به استحضار می رساند که **سایت تحلیل اف ایکس**، معتبر ترین گزارش تحلیلی اونس جهانی طلا ، نقره ، نفت آمریکا ، نفت برنت دریای شمال و ارزهای خارجی به شمار می آید. این بولتن های تحلیلی که به طور روزانه ، کوتاه مدت ، میان مدت ، هفتگی ، فصلی و دراز مدت منتشر می شوند به بررسی تحولات مهم در بازار جهانی طلا ، نقره ، نفت و ارز، تحلیل بنیادی و تکنیکی قابل توجه در بازار ، مروری بر مهمترین اطلاعاتیه ها، مهمترین وقایع اثر گذار بر بازار جهانی طلا، گزارشات اقتصاد جهانی ، کالاها و فلزات مطرح در بازارهای بین الملل می پردازد و در نهایت بخش پر بیننده پیشنهادهای معاملاتی روزانه اونس طلا ، نفت و ارز را دارد که پیشنهادات و سفارشات جدید و به روز رسانی اخبار و تحلیل های مورد توجه بازار را در دو نوبت صبح و عصر بررسی می کند .

توجه : این بولتن با یک هفته تاخیر برای عموم کاربران (غیر عضو) منتشر می شود . متقاضیان استفاده از هفته نامه ، بسته تحلیلی معامله گری راهبردی تکمیلی ، پیشنهاد های معاملاتی روزانه نوبت صبح و عصر اونس طلا ، نفت ، ارز ، تحقیق و پژوهش در زمینه فرصتهای معامله گری اونس طلا ، نفت خام سبک و برنت ، نقره ، ارز ، کالا ، فلزات بورس لندن ، مس ، آلومینیم و سهام که به صورت روزانه ، هفتگی ، ماهانه و فصلی در سایت قابل دسترس است و همچنین استفاده از تمامی محصولات تحلیلی تخصصی سایت ، قبلا می توانند از طریق ایمیل بخش فروش sales@tahlilfx.com درخواست هزینه حق اشتراک محصولات تحلیلی روزانه ، هفتگی ، ماهیانه ، فصلی و عضویت در سایت نمایند تا پس از پرداخت حق عضویت بدون هیچ محدودیتی به تمامی محصولات تحلیلی موجود در سایت به همراه تخفیف ویژه پیامکهای روزانه سفارش های خرید و فروش و نوسان گیری اونس طلا ، نفت ، ارز و مشاوره تحلیلی با کارشناسان دسترسی کامل داشته باشند. برای عضویت در سایت کافیست هم اکنون درخواست اشتراک خود را (به همراه مشخصات فردی، نام خانوادگی، شماره تلفن و همراه) به آدرس ایمیل بخش فروش محصولات تحلیلی ارسال نمایید تا جزئیات شرایط عضویت و هزینه آبونمان حق اشتراک خدمات هر یک از محصولات تحلیلی سایت مطابق با درخواست به ایمیلتان ارسال شود. با تشکر

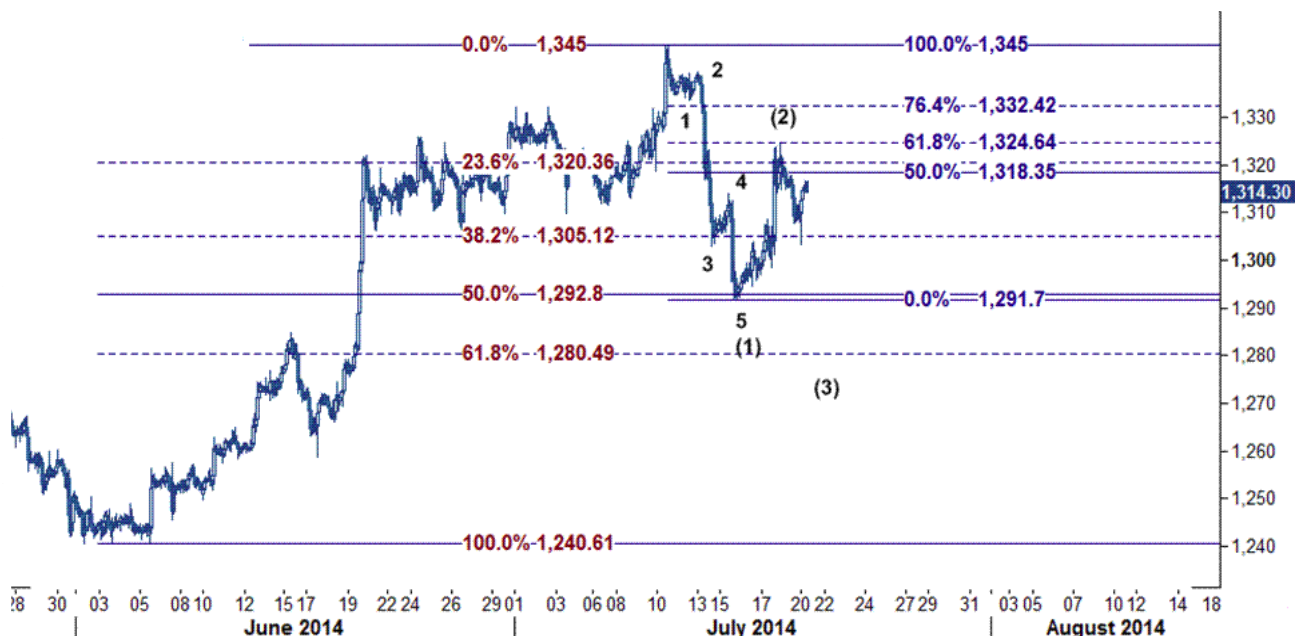
ایمیل فروش اشتراک بسته های تحلیلی اونس طلا ، نقره ، نفت ، ارز و مشاوره تحلیلی با کارشناسان

sales@tahlilfx.com

قیمت جهانی اونس طلا تحت تاثیر اوضاع خاورمیانه و تنش میان اوکراین و روسیه

با ادامه جنگ و ایجاد شرایط عدم ثبات امنیتی در منطقه خاورمیانه ، حمله زمینی اسرائیل به نوار غزه و سقوط هواپیمایی مالزیایی در شرق اوکراین که موجب تشدید تنش در روابط روسیه و اوکراین خواهد شد، قیمت اونس طلا در معاملات روز پنجشنبه حرکت افزایشی تا سطح ۱۳۲۵ را از خود بجا گذاشت و همین یک موتور محرک کافی است تا روند حرکت بازار نیز تحت شعاع قرار گیرد. اما در اواخر هفته گذشته پس از اینکه اونس سطح مقاومت ۱۳۲۵ را لمس کرد مقداری برگشت کرد و در واقع هنگامیکه ارزش قیمت جهانی اونس طلا بسیار بالاتر می رود ، معامله گرانی که در قیمت هایی پایین تر اقدام به خرید کرده اند برای کسب سود دست به بستن معاملات خرید می زنند به این پدیده در بازار جهانی طلا کسب سود می گویند که در بازارها نیز بسیار متداول است و این حرکت کاهشی که در روز جمعه از سطح ۱۳۲۵ شاهد بودیم در راستای کسب سود قابل توجیه است. در هفته جاری به باور ما افزایش تنش های سیاسی در خاورمیانه و ادامه ی تنش در روابط میان اوکراین و روسیه می تواند به تقویت اونس طلا کمک کند و تنها در این شرایط است که خریداران از تحولات خاورمیانه به نفع خود بهره خواهند گرفت. از نظر تحلیل تکنیکال بازگشت قیمت از سطح ۱۲۹۱.۷۰ (خط فیبوناچی ۵۰ درصدی) احتمالاً در همان سطح مقاومت ۱۳۲۵ (خط فیبوناچی ۶۱.۸ درصدی) تکمیل شده است. در هفته پیش رو سقوط قیمت به زیر نرخ ۱۳۰۰ می تواند موجب شروع حرکت نزولی گردد و در صورت شکسته شدن سطح ۱۲۹۱ بازگشت قیمت در موج (۳) به سوی سطح نزولی ۱۲۸۰ (خط فیبوناچی ۶۱.۸ درصدی) تایید خواهد شد. در حرکت صعودی، تنها بازگشت قیمت به بالای سطوح مقاومت ۱۳۲۰ و ۱۳۲۵ می تواند موجب توقف روند نزولی و شروع صعود تا سطوح ۱۳۳۲ و ۱۳۴۵ گردد. در روزهای آتی به تناسب اخبار آن روز، تحلیل های اونس طلا را بروز رسانی خواهیم کرد.

نمودار روند تغییرات ۱ ساعته قیمت جهانی اونس طلا



تحلیل قیمت نفت در بازارهای جهانی و چشم انداز آن در هفته پیش رو

هفته گذشته قیمت نفت خام سبک آمریکا در بازارهای جهانی پس از سقوط یک فروند هواپیمای مسافربری مالزیایی در حریم هوایی اوکراین که موجب بالا گرفتن تنش ها بین روسیه به عنوان تولید کننده نفت و غربی ها شد به شدت افزایش یافت. اوکراین نه تنها گذرگاه صدور انرژی از روسیه به اروپا است، بلکه ادامه درگیری ها در این کشور، چشم انداز تحریم روسیه را نیز تقویت می کند که این امر نیز به افزایش بهای نفت منجر خواهد شد.

در معاملات هفته گذشته قیمت نفت خام به بالای خطوط میانگین متحرک ۱۰۰ و ۲۰۰ روزه گذشته رسید، بطوریکه برای اولین بار در طی یک ماهه گذشته توانست رشد هفتگی خود را تجربه کند. از سوی دیگر نگرانی ها از توقف تولید نفت خام در لیبی می تواند افزایش قیمت نفت خام در بازارهای جهانی را شتاب بیشتری دهد.

برای این هفته از منظر تحلیل تکنیکال، پیش بینی می کنیم که در صورت تشدید تنش در خاورمیانه و مناقشه روسیه و اوکراین، قیمت نفت خام سبک آمریکا سطح مقاومت ۱۰۴.۴۰ دلار/بشکه را بکشند و چنانچه این سطح با قدرت تمام شکسته شود تا حدود سطح ۱۰۵.۶۷ افزایش خواهد یافت.

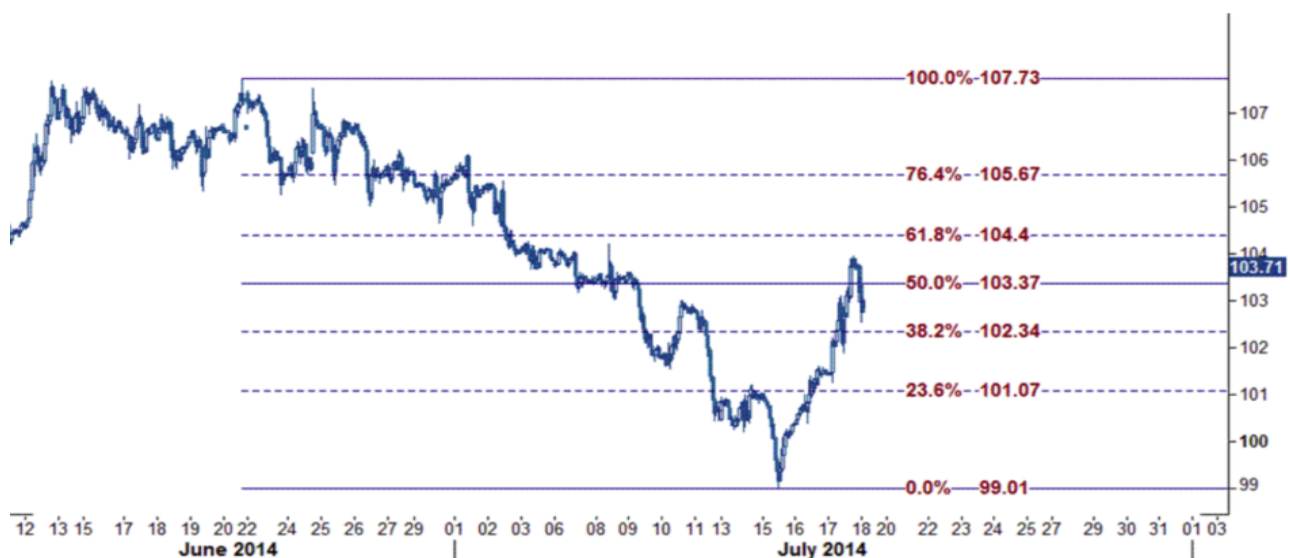
این سطح مقاومت همانطور که در نمودار زیر مشخص است بر روی خط فیبوناچی ۶۱.۸ درصدی از کاهش ۱۰۷.۵۰ (بالاترین سطح ۲۵ ژوئن) به ۹۹.۰۱ (کمترین سطح اخیر) قرار گرفته است.

مقاومت بعدی بر روی نرخ ۱۰۵.۶۷ (خط فیبوناچی ۷۶.۴ درصدی) قرار دارد که در صورت شکست ۱۰۴.۴۰ بزودی لمس خواهد شد و در نمودار پایین سطح حمایت نیز بر روی ۱۰۲.۳۴ (خط فیبوناچی ۳۸.۲ درصدی) تشکیل شده است و به شرط آنکه این سطح شکسته شود می تواند موجب تکمیل این حرکت برگشتی که از سطح ۹۹.۰۱ (پایین ترین سطح ۱۵ جولای) شروع شده گردد و آن وقت می تواند سطح ۱۰۱.۰۷ (خط فیبوناچی ۲۳.۶ درصدی) را نشانه بگیرد.

برای هفته جاری می بایست نسبت به حفظ سود و خروج در محدوده مقاومت ۱۰۴.۴۰ اقدام نمود. با این حال هنوز هم با توجه به تحولات اخیر تصوّر می شود که حرکت افزایشی ادامه یابد.

بنابراین در نتیجه نگرانی از اختلال در عرضه نفت در لیبی و ادامه تنش در روابط اوکراین و روسیه به این روند افزایشی قیمت نفت خام سبک آمریکا به سطح ۱۰۴.۴۰ دلار/بشکه کمک می کند.

نمودار روند تغییرات ۱ ساعته قیمت نفت خام سبک آمریکا



آنچه بر بازار گذشت... سقوط یورو به زیر ۱.۳۵ و افزایش ایندکس دلار آمریکا

هفته گذشته شاهد فرود یورو بودیم، مهمترین حرکت قابل توجه، سقوط روز جمعه یورو به پایین سطح مهم ۱.۳۵۰۰ بود که قیمت را به پایین ترین نرخ خود از ماه فوریه به این سو رساند. این حرکت قابل پیش بینی بود و هم اکنون هرچند یک حرکت اصلاحی به بالای این سطح صورت گرفته است، با این حال، روند کاهشی یورو احتمالاً امتداد بیشتری یابد.

کاهش هفته ی گذشته یورو در مقابل دلار به زیر سطح ۱.۳۵۰۰، در کوتاه مدت هدفهای ۱.۳۴۷۵ و در ادامه ۱.۳۴۵۰ را نمایان کرده است. سقوط هواپیمای مالزیایی و تشدید تنشها میان روسیه و غرب و انتشار خبری مبنی بر کاهش رشد اقتصادی ایتالیا در سال ۲۰۱۴ منجر به تضعیف ارزش یورو در برابر ارزهای اصلی گردید.

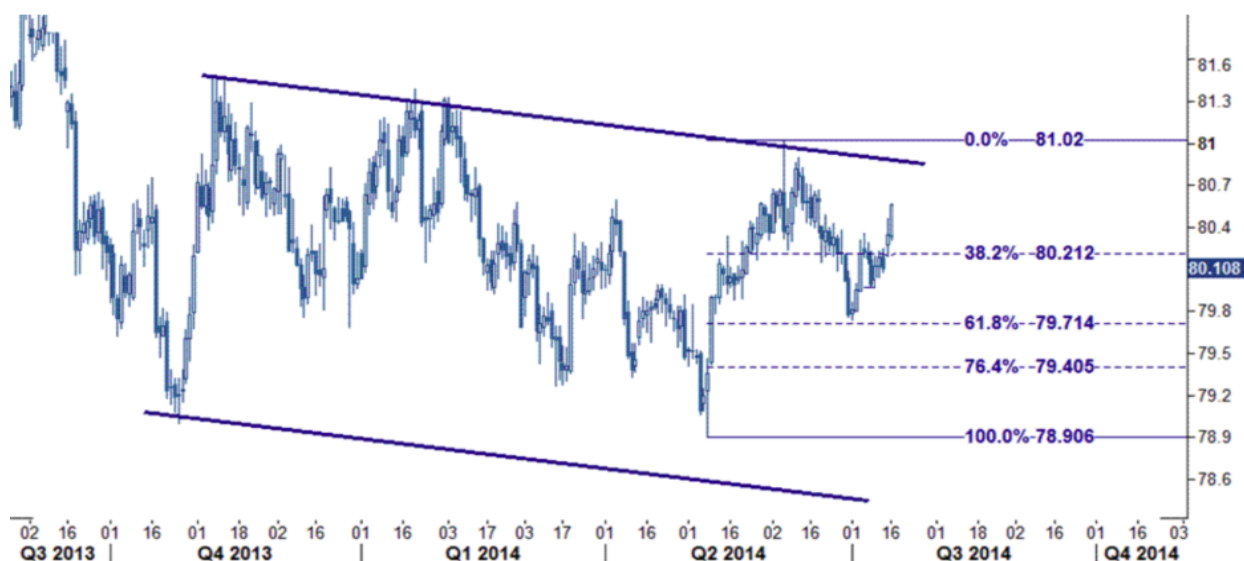
همچنین تشدید حمله نظامیان رژیم صهیونیستی علیه نوار غزه موجب نگرانی معامله گران شد و در شرایطی که یورو سقوط می کند سرمایه گذاران متضرر مایلند تا پول خود را به جایی امن منتقل کنند که یکی از این هدفها دلار آمریکا خواهد بود و اصطلاحاً پناه امن (Safe Heaven) بازار خواهد شد.

در حرکت نزولی زوج یورو - دلار، امتداد سقوط یورو به زیر سطوح ۱.۳۴۷۵ و ۱.۳۴۷۰ در میان مدت راه را برای فرود بیشتر تا نرخ های ۱.۳۲۹۵ (پایین ترین سطح ماه نوامبر) و ۱.۳۱۰۵ (پایین ترین سطح ماه سپتامبر) هموار خواهد کرد.

سقوط یک هواپیمای مسافربری مالزیایی در شرق اوکراین و ادعای مقامات کی یف مبنی بر هدف قرار گرفتن این هواپیما از سوی استقلال طلبان حامی روسیه نیز منجر به تشدید تنشها بین مسکو و غرب و در نتیجه سرعت گرفتن روند افزایشی قیمت جهانی ایندکس دلار آمریکا شده است که برای این هفته می تواند در نمودار پایین موجب افزایش قیمت تا هدف ۸۰.۸۰ (ضلع بالایی خط روند کاهشی) گردد. شکسته شدن سطح مقاومت ۸۰.۸۰ می تواند زمینه را برای صعود قیمت تا سطح ۸۱.۰۲ هموار سازد. بدین ترتیب در نمودار زیر، ادامه حرکت افزایشی ایندکس دلار آمریکا را پیش بینی می کنیم.

این هفته از آمریکا، شاخصهای قیمت مصرف کنندگان، فروش خانه های موجود، شاخص صنعتی ریچیوند، شاخص فروش خانه های نوساز و سفارشات کالاهای بادوام اعلام خواهند شد و ممکن است نوساناتی را به همراه داشته باشند.

نمودار روند تغییرات روزانه شاخص جهانی ایندکس دلار آمریکا



پایان