

بسمه تعالی

بازدید کننده گرامی ، با تشکر و سپاس نسبت به استقبال شما جهت ثبت نام در سایت به استحضار می رساند که **سایت تحلیل اف ایکس**، معتبر ترین گزارش تحلیلی اونس جهانی طلا ، نقره ، نفت آمریکا ، نفت برنت دریای شمال و ارزهای خارجی به شمار می آید. این بولتن های تحلیلی که به طور روزانه ، کوتاه مدت ، میان مدت ، هفتگی ، فصلی و دراز مدت منتشر می شوند به بررسی تحولات مهم در بازار جهانی طلا ، نقره ، نفت و ارز، تحلیل بنیادی و تکنیکی قابل توجه در بازار ، مروری بر مهمترین اطلاعاتی ها، مهمترین وقایع اثر گذار بر بازار جهانی طلا، گزارشات اقتصاد جهانی ، کالاها و فلزات مطرح در بازارهای بین الملل می پردازد و در نهایت بخش پر بیننده پیشنهادهای معاملاتی روزانه اونس طلا ، نفت و ارز را دارد که پیشنهادات و سفارشات جدید و به روز رسانی اخبار و تحلیل های مورد توجه بازار را در دو نوبت صبح و عصر بررسی می کند .

توجه : این بولتن با یک هفته تاخیر برای عموم کاربران (غیر عضو) منتشر می شود . متقاضیان استفاده از هفته نامه ، بسته تحلیلی معامله گری راهبردی تکمیلی ، پیشنهاد های معاملاتی روزانه نوبت صبح و عصر اونس طلا ، نفت ، ارز ، تحقیق و پژوهش در زمینه فرصتهای معامله گری اونس طلا ، نفت خام سبک و برنت ، نقره ، ارز ، کالا ، فلزات بورس لندن ، مس ، آلومینیم و سهام که به صورت روزانه ، هفتگی ، ماهانه و فصلی در سایت قابل دسترس است و همچنین استفاده از تمامی محصولات تحلیلی تخصصی سایت ، قبلا می توانند از طریق ایمیل بخش فروش sales@tahlilfx.com درخواست هزینه حق اشتراک محصولات تحلیلی روزانه ، هفتگی ، ماهیانه ، فصلی و عضویت در سایت نمایند تا پس از پرداخت حق عضویت بدون هیچ محدودیتی به تمامی محصولات تحلیلی موجود در سایت به همراه تخفیف ویژه پیامکهای روزانه سفارش های خرید و فروش و نوسان گیری اونس طلا ، نفت ، ارز و مشاوره تحلیلی با کارشناسان دسترسی کامل داشته باشند. برای عضویت در سایت کافیست هم اکنون درخواست اشتراک خود را (به همراه مشخصات فردی، نام خانوادگی، شماره تلفن و همراه) به آدرس ایمیل بخش فروش محصولات تحلیلی ارسال نمایید تا جزئیات شرایط عضویت و هزینه آبونمان حق اشتراک خدمات هر یک از محصولات تحلیلی سایت مطابق با درخواست به ایمیلتان ارسال شود. با تشکر

ایمیل فروش اشتراک بسته های تحلیلی اونس طلا ، نقره ، نفت ، ارز و مشاوره تحلیلی با کارشناسان

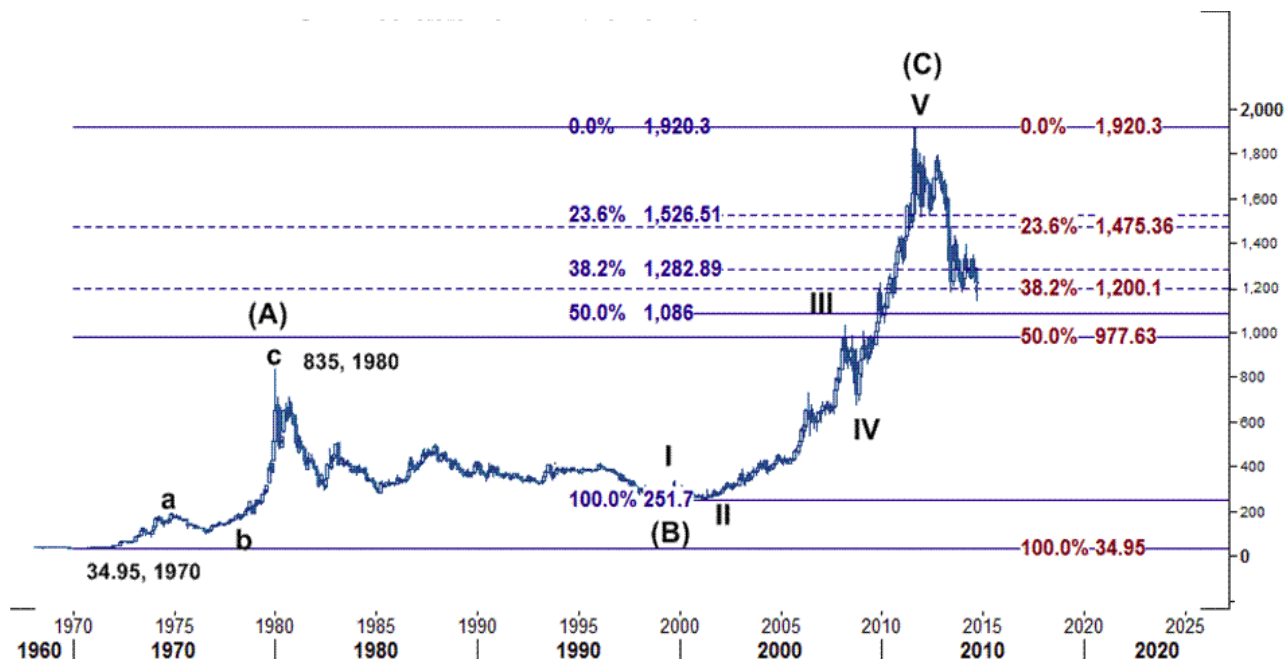
sales@tahlilfx.com

سقوط آزاد قیمت اونس طلا و نقره به کمترین سطح سال ۲۰۱۰

سرانجام عمده اخبار ایالات متحده آمریکا در هفته گذشته اعلام شد و مهمتر از همه، اخبار مربوط به جلسه بانک مرکزی آمریکا بود که با اعلام این نهاد مبنی بر بهبود وضعیت اقتصادی و رشد بازار کار می توان از هم اکنون با جرات بیشتری اطمینان داشت که بانک فدرال نرخ بهره بانکی آمریکا را باز هم یک قدم به جلو خواهد برد و به احتمال بسیار در ماه سپتامبر سال ۲۰۱۵ افزایش خواهد داد. واکنش بازار به این خبر که روز چهارشنبه اعلام شد، به ناکامی شدید اونس طلا انجامید و علت اصلی آن را باید در هراس معامله گران از افزایش نرخ بهره آمریکا با تداوم رشد شاخص دلار آمریکا جستجو کرد و چنین شد که معامله گران فروش اونس طلا و نقره را ترجیح دادند. این حرکت را قبلاً نیز پیش بینی کرده بودیم و توصیه به فروش در هنگام شکسته شدن سطوح ۱۲۲۰ و سپس ۱۲۰۰ نموده بودیم این خبر نشان دهنده آن است که سرمایه گذاران جهان چندان علاقه ای به آوردن سرمایه های خود به بازار طلا ندارند زیرا میزان موجودی ذخایر طلا صندوق جهانی اسپایدر (SPDR) نیز همچنان رو به کاهش است و به ۷۴۱.۲۰ تن رسیده که این میزان پایین ترین ذخایر طلای این صندوق بزرگ از ماه ژوئن ۲۰۱۰ به این سو می باشد. به همین خاطر هفته گذشته شاهد سقوطی به ارزش ۷۵ دلار (۴.۸٪-) بودیم که بیشترین کاهش هفتگی اونس طلا از ماه ژوئن ۲۰۱۳ به این سو می باشد و با سقوط حیرت آور روز جمعه، باز هم رکورد جدیدی را بوجود آورد و به اعتقاد ما اونس طلا این بار طلا طعمه حریقی شده که به ذوب قدرت آن انجامیده است و سقوط ۳ درصدی تنها در روز جمعه که نزدیک ترین سابقه مشابه آن به ماه جولای باز می گردد نشان از استمرار روند نزولی قیمت دارد. به اعتقاد ما، افزایش ارزش دلار آمریکا در مقابل ارزهای اصلی مخصوصاً در برابر ین ژاپن که پس از اعمال سیاست های شدید انبساطی بانک مرکزی ژاپن اتفاق افتاد یکی از عواملی است که به کاهش قیمت جهانی اونس طلا خواهد انجامید و از سوی دیگر، با نگاهی به نمودار پایین می توان مشاهده کرد که اونس طلا پس از درهم شکسته شدن سطح حمایتی که در نرخهای ۱۲۰۰ و ۱۱۸۰ تشکیل شده بود، اکنون سراسیمه تر از گذشته به سوی پایین ترین نرخهای سال ۲۰۱۰ باز می گردد. به باور ما امتداد بیشتر حرکت نزولی، می تواند موجب سقوط بیشتر قیمت جهانی اونس طلا تا سطح کلیدی ۱۱۵۰ گردد و زمینه سقوط بیشتر تا سطح ۱۱۰۰ و احتمالاً نرخ ۱۰۸۶ (خط فیبوناچی ۵۰ درصدی از ۲۵۱ به ۱۹۲۰) یا حتی ۹۷۷ را فراهم نماید. برای این هفته انتظار داریم که خبر آمار ماهیانه اشتغال ایالات متحده آمریکا که روز جمعه منتشر خواهد شد، پاسخگوی انتظار ما باشد و در انتظار واکنش بازار پس از اعلام این خبر هستیم و انتظار بازار از رقم ۲۴۸۰۰۰+ به ۲۲۹۰۰۰+ است و برای نرخ بیکاری آمریکا نیز پیش بینی می شود همان عدد ۵.۹٪ اعلام شود. تردیدی نیست که افزایش اشتغال آمریکا مبین رشد اقتصادی است و روز جمعه در صورت اعلام بالای این میزان، می توان در اولین واکنش، سقوط قیمت اونس طلا را نتیجه گرفت. برای این هفته سطح مقاومت اولیه بر روی نرخ ۱۱۸۰ و ۱۱۸۳ (حمایت های پیشین) و سپس ۱۲۰۰ تشکیل شده است. بدین دلیل حرکت قیمت جهانی

اونس طلا و نقره کاملاً نزولی است، خصوصاً تثبیت قیمت اونس طلا در پایین ۱۱۶۱ روندی کاملاً نزولی را تا سطوح ۱۱۵۰ و ۱۱۳۰ به همراه خواهد داشت. برای قیمت جهانی اونس نقره نیز کاهش قیمت به زیر سطح ۱۵.۷۰ می تواند زمینه ساز فرود بیشتر قیمت جهانی اونس نقره به ترتیب به سطح ۱۵.۵۰ و در ادامه ۱۵.۲۰ و ۱۵.۰۰ دلار در هر اونس باشد که در نمودار پایین مشاهده می فرمائید.

نمودار روند تغییرات ماهیانه قیمت جهانی اونس طلا



نمودار روند تغییرات ماهیانه قیمت جهانی اونس نقره



کاهش نفت برای چهارمین ماه متوالی ، شدید ترین سیر نزولی قیمت از سال ۲۰۰۸ تا کنون

عرضه مازاد بر تقاضای بازار و عدم تمایل اعضای کشورهای عضو اوپک برای کاهش سطح تولیدات خود از عوامل اصلی بودند که در ماه اکتبر منجر به کاهش ۹ درصدی قیمت نفت برنت دریای شمال و سقوط ۱۲ درصدی قیمت نفت خام سبک آمریکا گردیده است و سقوط اخیر نفت نیز نشان دهنده واکنش بازار به همین کاهش تقاضای کل در جهان است که در ماههای اخیر نشانه های دقیق آن کاملاً مشهود بوده است.

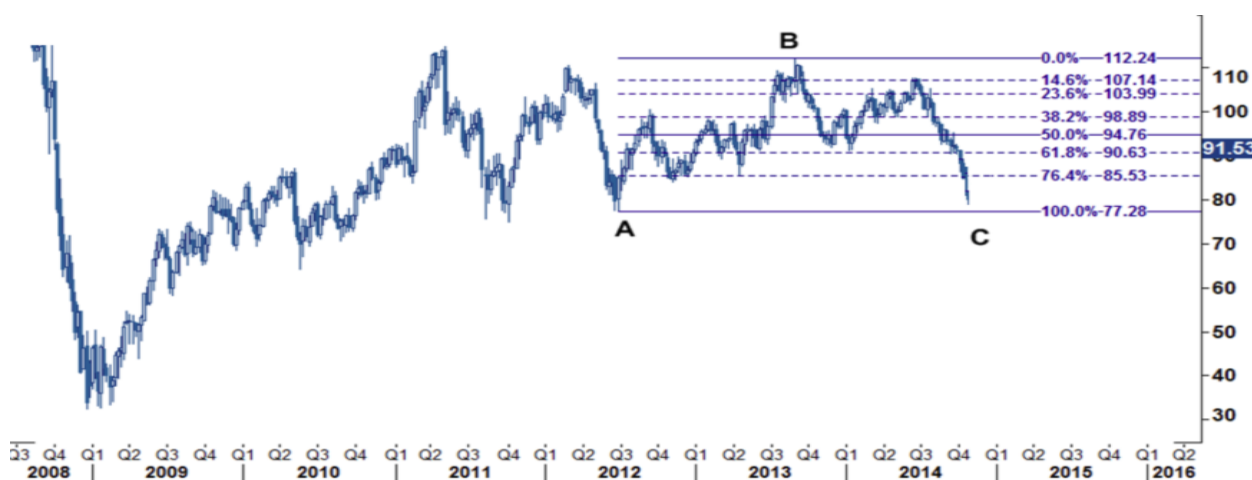
همچنین در روز جمعه اقدام بانک مرکزی ژاپن برای گسترش شدید محرکهای اقتصادی به تقویت دلار آمریکا انجامید که همین مسئله در کنار عرضه نفت مازاد بر نیاز بازار باعث کاهش شدید قیمت نفت در بازارها گردید.

در ماه اکتبر تولیدات نفت اوپک تنها به میزان ۱۲۰۰۰۰ بشکه در روز کاهش یافت که بیشتر به خاطر کاهش سطح تولیدات کشورهای آنگولا و نیجریه بود و این در حالی است که سطح تولیدات نفت کل کشورهای عضو اوپک ۷۲۰۰۰۰ بشکه در روز بیشتر از هدف ۳۰ میلیون بشکه در روز قرار دارد و از این رو قیمت نفت خام و برنت در ماه اکتبر بیشترین کاهش ماهیانه خود را از ماه مه سال ۲۰۱۲ به این سو تجربه کردند.

برای قیمت نفت خام سبک آمریکا پیش بینی می کنیم که قیمت آن در هفته جاری سطح حمایت ۷۹.۴۴ دلار/بشکه را بشکند و تا سطح ۷۷.۲۸ کاهش یابد. در نمودار اول پیش بینی می کنیم که قیمت نفت خام سبک آمریکا سرانجام در این موج نزولی C بتواند تا کف موج A یعنی سطح ۷۷.۲۸ کاهش یابد که این سطح پایین ترین نرخ ژوئن ۲۰۱۲ می باشد.

در نمودار زیر مشخص است که بررسی سطوح فیبوناچی از افزایش ۷۷.۲۸ به ۱۱۲.۲۴ (بالترین سطح ژوئن ۲۰۱۳) سطح حمایتی قیمت را بر روی ۸۵.۵۳ (خط فیبوناچی ۷۶.۴ درصدی) نشان می داد که با قدرت کامل شکسته شد و از هم اکنون می بایست در هفته جاری منتظر ریزش قیمت نفت خام سبک آمریکا به سوی سطح ۷۷.۲۸ باشیم. در نمودار زیر، ادامه حرکت کاهشی نفت خام سبک آمریکا را پیش بینی می کنیم و احتمال ادامه روند نزولی قیمت تا نرخ ۷۷.۲۸ دلار/بشکه وجود دارد و مضافاً اینکه ممکن است بازار مولفه های سیاسی اخیر که در سقوط قیمت نفت نفش داشته اند را نیز در نظر بگیرد.

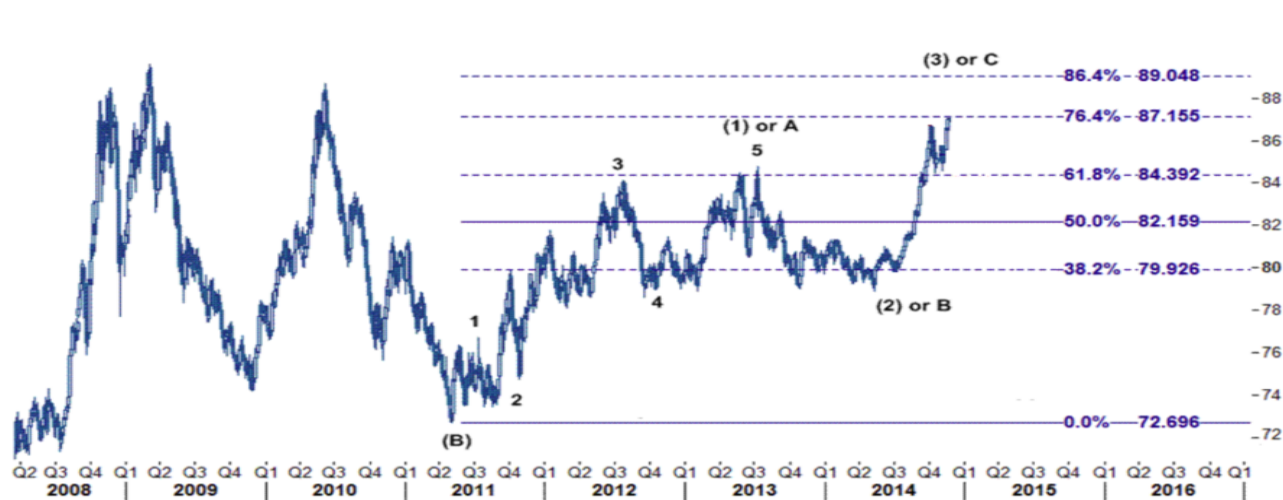
نمودار روند تغییرات هفتگی قیمت نفت خام سبک آمریکا



تقویت چشمگیر دلار و سقوط ین پس از جلسه بانکهای مرکزی آمریکا و ژاپن

اگر بخواهیم از میان ارزهای اصلی یکی را به عنوان موفقترین انتخاب کنیم، قطعاً دلار می‌تواند انتخاب مناسبی باشد و اکنون هدف بعدی آن در صورت شکست مقاومت ۸۷.۱۵ سطح ۸۹.۰۴ می‌باشد که در نمودار زیر مشخص است. جلسه بانک مرکزی آمریکا و ژاپن هفته گذشته برگزار شدند و اگرچه نرخ بهره آمریکا در همان در نزدیکی صفر در صد باقی ماند اما خروج بانک مرکزی آمریکا از سیاست‌های انبساطی و توقف کامل برنامه خرید اوراق قرضه و در عوض گسترش برنامه خرید اوراق قرضه بانک مرکزی ژاپن موجبات خوشحالی خریداران دلار را فراهم آورد و پس از انتشار بیانیه بانک مرکزی آمریکا همگان به یک نتیجه واحد و منطقی رسیدند که بانک مرکزی آمریکا در ماه سپتامبر ۲۰۱۵ گزینه‌ای جز افزایش نرخ بهره ندارد از سوی دیگر بانک مرکزی ژاپن تعصب بیشتری برای مقابله با کاهش میزان رشد اقتصادی دارد و آنچه در اولویت اول کاری خود می‌بیند، مقابله با فشارهای تورم منفی است و از این رو با اتخاذ سیاست‌های انبساطی شدید و تدوین محرک‌های اقتصادی، ین ژاپن همچنان تحت فشار شدید ارزهای رقیب قرار دارد و انتظار می‌رود این حرکت نزولی ین ژاپن، امتداد بیشتری داشته باشد و اکنون، برخی از پیش‌بینی‌ها در جفت ارز دلار - ین ژاپن از افق ۱۱۵ و ۱۲۰ سخن می‌گویند، هدفی که با توجه به وضعیت نامتعادل اقتصاد ژاپن و افزایش بازدهی اوراق قرضه خزانه داری آمریکا چندان دور از تصور نیست. با اعتراف مقامات رسمی اقتصادی ژاپن (از جمله رئیس بانک مرکزی ژاپن، آقای کورودا) اقتصاد این کشور با چالش‌های بسیار جدی از جمله موارد زیر، روبرو است. ۱- کاهش رشد اقتصادی (GDP) که آینه تمام‌نمای وضعیت کلی اقتصادی هر کشوری است، کاهش یافته است و ۲- تورم آهنگی آهسته داشته و شاخص تورم مصرف‌کننده (CPI) روندی نزولی را تکرار نموده است. کاهش رشد تورم، بطور مستقیم موجب گسترش سیاست‌های انبساطی بانک مرکزی ژاپن و در نهایت کاهش ارزش ین ژاپن به کمترین نرخهای ۴ ساله گذشته گردیده است. این درحالی است که در سایر کشورهای صنعتی که ارز آنها با دلار در رقابت است - از جمله آمریکا- نرخ رشد اقتصادی روندی رو به افزایش داشته و بانک مرکزی آمریکا را ناگزیر به افزایش نرخ بهره خواهد نمود. پس از بانک مرکزی ژاپن اکنون نوبت بانک مرکزی اروپا است که این هفته با خرید اوراق قرضه و افزایش محرک‌های انبساطی، روند نزولی یورو مخصوصاً در برابر دلار آمریکا با قدرت ادامه دهد.

نمودار روند تغییرات روزانه شاخص جهانی ایندکس دلار آمریکا



پیگیری سیگنال های هفته گذشته اونس طلا ، نفت و جفت ارزهای اصلی – دوشنبه

Monday, 03 November 2014 - 09:30 IRST

Gold

Trading range: 1173 - 1148

Trend: Downward

Sell order below 1170 - 1173 SL 1186 TP1 1150 TP2 1148 TP3 1140

US Oil

Trading range: 81.41 - 77.60

Trend: Downward

Sell order below 80.70 - 81.00 SL 82.10 TP1 79.50 TP2 79.00 TP3 78.00

EUR/USD

Trading range: 1.2550 - 1.2400

Trend: Downward

Sell order below 1.2520 - 1.2550 SL 1.2610 TP1 1.2440 TP2 1.2435 TP3 1.2425

USD/JPY

Trading range: 113.70 - 112.00

Trend: Upward

Buy order above 112.50 - 112.20 SL 111.80 TP1 112.80 TP2 112.90 TP3 113.00

EUR/JPY

Trading range: 141.50 - 140.00

Trend: Upward

Buy order above 140.70 - 140.50 SL 139.90 TP1 141.00 TP2 141.20 TP3 141.40

GBP/USD

Trading range : 1.6040 - 1.5920

Trend: Downward

Sell pending order below 1.5920 SL 1.5985 TP1 1.5900 TP2 1.5880 TP3 1.5860

USD/CHF

Trading range: 0.9700 - 0.9590

Trend: Upward

Buy order above 0.9640 - 0.9620 SL 0.9570 TP1 0.9680 TP2 0.9690 TP3 0.9700

USD/CAD

Trading range: 1.1350 - 1.1235

Trend: Upward

Buy order above 1.1270 - 1.1250 SL 1.1180 TP1 1.1300 TP2 1.1320 TP3 1.1330

AUD/USD

Trading range: 0.8830 - 0.8700

Trend: Downward

Sell order below 0.8750 - 0.8770 SL 0.8840 TP1 0.8730 TP2 0.8720 TP3 0.8710

پیگیری سیگنال های هفته گذشته اونس طلا ، نفت و جفت ارزهای اصلی - سه شنبه -

Tuesday, 04 November 2014 - 09:30 IRST

Gold

Trading range: 1173 - 1148

Trend: Downward

Sell pending order below 1161 SL 1186 TP1 1150 TP2 1148 TP3 1140

US Oil

Trading range: 79.95 - 77.60

Trend: Downward

Sell order below 78.40 - 78.50 SL 80.10 TP1 77.70 TP2 77.60 TP3 77.30

EUR/USD

Trading range: 1.2580 - 1.2430

Trend: Downward

Sell order below 1.2580 - 1.2600 SL 1.2660 TP1 1.2480 TP2 1.2475 TP3 1.2470

USD/JPY

Trading range: 114.50 - 113.00

Trend: Upward

Buy order above 113.20 - 113.00 SL 112.80 TP1 113.80 TP2 114.00 TP3 114.20

EUR/JPY

Trading range: 142.75 - 141.30

Trend: Upward

Buy order above 141.80 - 141.50 SL 141.20 TP1 142.30 TP2 142.35 TP3 142.40

GBP/USD

Trading range : 1.6020 - 1.5950

Trend: Neutral

Buy pending order above 1.6020 SL 1.5960 TP1 1.6040 TP2 1.6050 TP3 1.6060

USD/CHF

Trading range: 0.9700 - 0.9580

Trend: Upward

Buy order above 0.9590 - 0.9580 SL 0.9540 TP1 0.9650 TP2 0.9660 TP3 0.9665

USD/CAD

Trading range: 1.1430 - 1.1275

Trend: Upward

Buy order above 1.1330 - 1.1300 SL 1.1240 TP1 1.1380 TP2 1.1390 TP3 1.1400

AUD/USD

Trading range: 0.8800 - 0.8600

Trend: Downward

Sell order below 0.8750 - 0.8760 SL 0.8820 TP1 0.8680 TP2 0.8670 TP3 0.8650

پیگیری سیگنال های هفته گذشته اونس طلا ، نفت و جفت ارزهای اصلی – چهارشنبه

Wednesday, 05 November 2014 - 09:30 IRST

Gold

Trading range: 1169 - 1130

Trend: Downward

Sell order below 1161 SL 1175 TP1 1148 TP2 1145 TP3 1140

US Oil

Trading range: 77.60 - 75.61

Trend: Downward

Sell order below 77.44 - 77.66 SL 79.10 TP1 75.60 TP2 75.10 TP3 74.40

EUR/USD

Trading range: 1.2580 - 1.2430

Trend: Downward

Sell order below 1.2560 - 1.2580 SL 1.2660 TP1 1.2480 TP2 1.2475 TP3 1.2470

USD/JPY

Trading range: 115.00 - 114.00

Trend: Upward

Buy order above 114.30 - 114.10 SL 113.30 TP1 114.60 TP2 114.70 TP3 114.90

EUR/JPY

Trading range: 144.00 - 142.35

Trend: Upward

Buy order above 142.50 - 142.30 SL 141.60 TP1 143.50 TP2 143.80 TP3 143.90

GBP/USD

Trading range : 1.6020 - 1.5850

Trend: Neutral

Sell pending order below 1.5950 SL 1.6020 TP1 1.5900 TP2 1.5890 TP3 1.5870

USD/CHF

Trading range: 0.9700 - 0.9580

Trend: Upward

Buy order above 0.9600 - 0.9580 SL 0.9540 TP1 0.9660 TP2 0.9665 TP3 0.9680

USD/CAD

Trading range: 1.1490 - 1.1350

Trend: Upward

Buy order above 1.1430 - 1.1410 SL 1.1330 TP1 1.1470 TP2 1.1480 TP3 1.1490

AUD/USD

Trading range: 0.8760 - 0.8600

Trend: Downward

Sell order below 0.8700 - 0.8720 SL 0.8780 TP1 0.8620 TP2 0.8610 TP3 0.8600

پیگیری سیگنال های هفته گذشته اونس طلا ، نفت و جفت ارزهای اصلی – پنج شنبه

Thursday, 06 November 2014 - 09:30 IRST

Gold

Trading range: 1149 - 1136

Trend: Downward

Sell order below 1145 - 1148 SL 1151 TP1 1135 TP2 1132

US Oil

Trading range: 79.95 - 75.61

Trend: Downward

Sell order below 79.00 - 79.35 SL 80.10 TP1 77.00 TP2 76.00 TP3 75.60

EUR/USD

Trading range: 1.2580 - 1.2430

Trend: Downward

Sell pending order below 1.2430 SL 1.2510 TP1 1.2400 TP2 1.2380 TP3 1.2350

USD/JPY

Trading range: 114.90 - 113.70

Trend: Upward

Buy order above 114.30 - 114.00 SL 113.40 TP1 114.60 TP2 114.65 TP3 114.70

EUR/JPY

Trading range: 143.60 - 142.20

Trend: Upward

Buy order above 142.70 - 142.30 SL 141.40 TP1 143.40 TP2 143.50 TP3 143.60

GBP/USD

Trading range : 1.6000 - 1.5920

Trend: Neutral

Sell pending order below 1.5920 SL 1.6010 TP1 1.5900 TP2 1.5880 TP3 1.5870

USD/CHF

Trading range: 0.9700 - 0.9580

Trend: Upward

Buy pending order above 0.9670 SL 0.9580 TP1 0.9700 TP2 0.9710 TP3 0.9720

Sell pending order below 0.9580 SL 0.9670 TP1 0.9550 TP2 0.9545 TP3 0.9540

USD/CAD

Trading range: 1.1500 - 1.1350

Trend: Upward

Buy order above 1.1370 - 1.1350 SL 1.1330 TP1 1.1430 TP2 1.1440 TP3 1.1460

AUD/USD

Trading range: 0.8650 - 0.8550

Trend: Downward

Sell order below 0.8630 - 0.8650 SL 0.8720 TP1 0.8560 TP2 0.8550 TP3 0.8530

پیگیری سیگنال های هفته گذشته اونس طلا ، نفت و جفت ارزهای اصلی – جمعه –

Friday, 07 November 2014 - 09:30 IRST

Gold

Trading range: 1180 - 1130

Trend: Downward

Sell pending order below 1136 SL 1149 TP1 1132 TP2 1131

Buy pending order above 1149 SL 1136 TP1 1161 TP2 1173

US Oil

Trading range: 79.95 - 75.84

Trend: Downward

Sell order below 79.00 - 79.35 SL 80.10 TP1 77.00 TP2 76.00 TP3 75.85

EUR/USD

Trading range: 1.2450 - 1.2300

Trend: Downward

Sell pending order below 1.2350 SL 1.2460 TP1 1.2300 TP2 1.2280 TP3 1.2260

USD/JPY

Trading range: 116.00 - 115.00

Trend: Upward

Buy pending order above 115.60 SL 114.80 TP1 115.80 TP2 115.90 TP3 116.00

EUR/JPY

Trading range: 143.60 - 142.00

Trend: Upward

Buy pending order above 143.60 SL 141.60 TP1 144.00 TP2 144.20 TP3 144.50

GBP/USD

Trading range : 1.5850 - 1.5750

Trend: Downward

Sell pending order below 1.5790 SL 1.5870 TP1 1.5750 TP2 1.5730 TP3 1.5720

USD/CHF

Trading range: 0.9800 - 0.9700

Trend: Upward

Buy pending order above 0.9760 SL 0.9670 TP1 0.9800 TP2 0.97830 TP3 0.9840

USD/CAD

Trading range: 1.1600 - 1.1400

Trend: Upward

Buy pending order above 1.1510 SL 1.1420 TP1 1.1550 TP2 1.1580 TP3 1.1590

AUD/USD

Trading range: 0.8630 - 0.8500

Trend: Downward

Sell pending order below 0.8540 SL 0.8660 TP1 0.8500 TP2 0.8480 TP3 0.8470