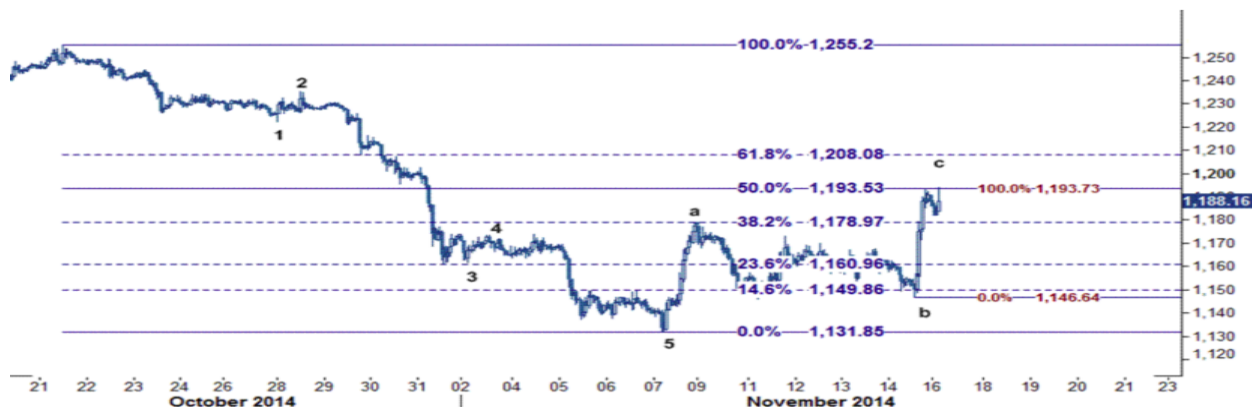


**تحلیل و بررسی چشم انداز قیمت جهانی اونس طلا در هفته جاری**

برای قیمت جهانی طلا پیش بینی می کنیم که قیمت آن در هفته جاری با سطح مقاومت ۱۱۹۳ مواجه شود و تنها در صورتیکه بتواند از این سطح عبور کند می تواند تا حدود سطح ۱۲۰۸ افزایش یابد در غیر این صورت باید منتظر برگشت و اصلاح قیمت به سطح ۱۱۷۸ باشیم. در نمودار زیر به وضوح مشخص است که این سطح مقاومت و حمایت بر روی خط فیبوناچی ۵۰ درصدی و ۳۸.۲ درصدی از کاهش ۱۲۵۵.۲۰ (بالاترین سطح روز ۲۱ اکتبر) به ۱۱۳۱.۸۵ (پایین ترین سطح روز ۷ نوامبر) قرار دارند. بررسی الگوی امواج الیوت نشان می دهد که حرکت افزایشی شاریپی که روز جمعه شاهد بودیم صرفا در موج c صورت گرفته است که این موج به نظر می رسد که به اتمام رسیده باشد و سرعت شدید این حرکت افزایشی به تدریج رو به پایان است. در نمودار پایین مشخص است که طول این موج دقیقا به اندازه ی طول موج قبلی a بوده است و از این رو برای این هفته می بایست منتظر اصلاح و کاهش به سطح ۱۱۷۸ باشیم و این در حالی است که در حرکت افزایشی تنها شکست سطح مقاومت ۱۱۹۳ می تواند در هفته جاری زمینه را برای افزایش به سوی سطح ۱۲۰۸ (خط فیبوناچی ۶۱.۸ درصدی) و حتی ۱۲۳۰ فراهم آورد. این در حالی است که در حرکت کاهشی شکست سطح حمایت ۱۱۷۸ منجر به کاهش بیشتر به سطح ۱۱۶۱ (خط فیبوناچی ۲۳.۶ درصدی) می شود و موجب ادامه فشارهای نزولی بر اونس طلا خواهد بود زیرا عواملی که در این مدت باعث کاهش قیمت اونس طلا به پایین ترین سطوح ۴.۵ ساله گذشته شده اند، همچنان پابرجا هستند. جوروج سورس میلیادر معروف آمریکایی نیز در سه ماهه سوم سال ۲۰۱۴ بیشتر سهام طلا خود را در چندین شرکت معدنی طلا فروخته است و تنها آقای پالسون، مدیر صندوق تامین سرمایه گذاری پالسون، در این مدت سهام طلا خود را در صندوق اسپایدر (SPDR) حفظ کرده است. تقویت دلار آمریکا و خوشبینی ها از روند رو به بهبود اقتصاد آمریکا می تواند تقاضا برای خرید دارایی های مطمئن نظیر اونس طلا را همچنان کاهش دهد و بانک مرکزی آمریکا را در سال آینده وادار به افزایش زود هنگام نرخ بهره کند و در واقع، با توجه به حاکم بودن روند نزولی، ترجیح می دهیم که همچنان در این مسیر همراه روند نزولی به سطح ۱۱۷۸ و ۱۱۶۱ باشیم مگر آنکه از بالا مقاومت ۱۱۹۳ با قدرت شکسته شود تا سیگنال خرید صادر کند.

نمودار روند تغییرات ۱ ساعته قیمت جهانی اونس طلا



## تحلیل و بررسی چشم انداز قیمت نفت خام آمریکا در هفته پیشرو

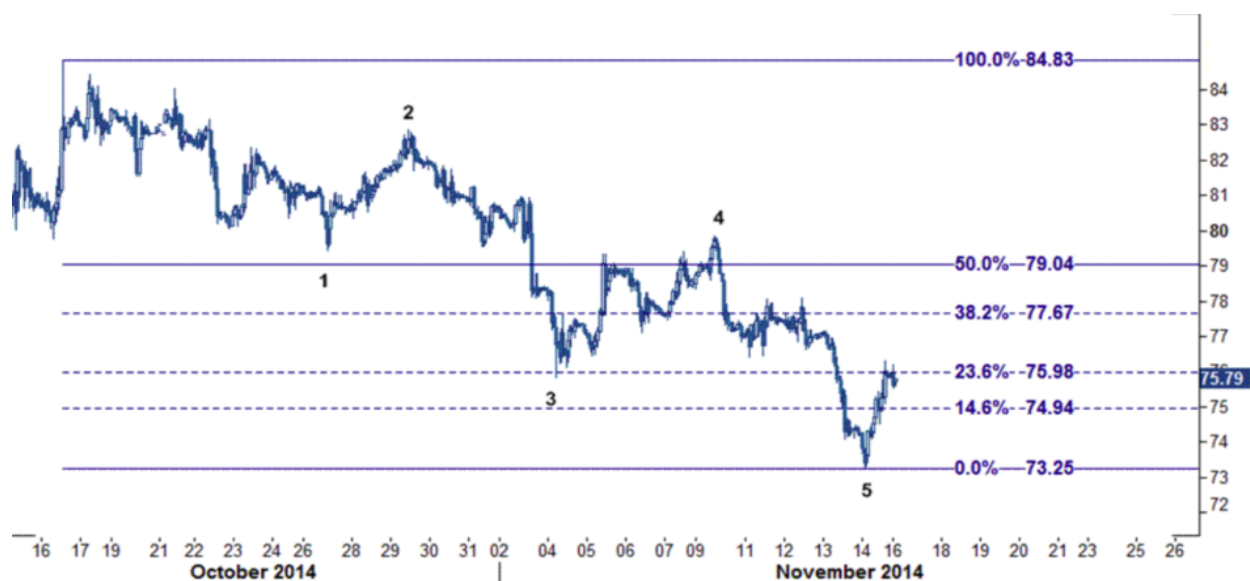
برای قیمت نفت خام سبک آمریکا به نظر می رسد شرایط برای نفت دوباره رو به وخامت گذاشته است زیرا حرکت افزایشی روز جمعه در حول و حوش سطح مقاومت ۷۵.۹۸ دلار/بشکه به پایان رسیده است. همانطور که در نمودار پایین می بینیم قیمت آن با سطح مقاومت ۷۵.۹۸ مواجه است و برای هفته جاری به احتمال زیاد قیمت به سطح ۷۴.۹۴ اصلاح کند و چنانچه بتواند ۲ ساعت پایین این سطح تثبیت شود زمینه را برای کاهش مجدد قیمت به سطح ۷۳.۲۵ فراهم می آورد.

در نمودار پایین این سطح مقاومت و حمایت به ترتیب بر روی خطوط فیبوناچی ۲۳.۶ درصدی و ۱۴.۶ درصدی از چرخه پنج موجی قرار دارد که این چرخه از سطح ۸۴.۸۳ (بالاترین سطح روز ۱۶ اکتبر) آغاز گردیده و این چرخه از امواج الیوت در سطح ۷۳.۲۵ (پایین ترین سطح روز ۱۴ نوامبر) به پایان رسیده است. در حرکت افزایشی تنها به شرط آنکه قیمت بتواند به بالای سطح مقاومت ۷۵.۹۸ برسد می تواند تا سطح مقاومت بعدی یعنی سطح ۷۷.۶۷ (خط فیبوناچی ۳۸.۲ درصدی) دست یابد و برای اطمینان از شکسته شدن سطح ۷۵.۹۸ حتما باید قیمت از سطح ۷۶.۳۰ عبور کند این در حالی است که تثبیت کامل قیمت پایین سطح ۷۴.۹۴ مجدد باعث کاهش به سوی سطح ۷۳.۲۵ می شود.

از این رو روند اصلی حرکت قیمت نفت خام سبک آمریکا کماکان نزولی است و نوسانات اخیر قیمت نشان می دهد که سطح ۷۵.۹۸ سقف قیمت را تشکیل داده است و بدین جهت، ترجیح می دهیم با قرار دادن استاپ های مشخص بالای ۷۶.۳۰ به معامله فروش با هدفهای ۷۴.۹۴، ۷۴.۵۰ و ۷۳.۲۵ دلار/بشکه بپردازیم.

برای قیمت نفت برنت دریای شمال بازار لندن نیز پیش بینی می کنیم که این هفته قیمت با سطح مقاومت ۷۹.۴۰ دلار/بشکه مواجه شود و به سوی سطح ۷۸.۳۹ اصلاح کند و در حرکت کاهشی نفوذ قیمت به پایین سطح ۷۸.۳۹ موجب کاهش به سوی سطح ۷۶.۷۶ می شود. در حرکت افزایشی نفت برنت نیز چنانچه از بالا سطح مقاومت ۷۹.۴۰ شکسته شود زمینه را برای رشد قیمت نفت برنت به سوی سطح ۸۱.۰۳ دلار/بشکه (خط فیبوناچی ۳۸.۲ درصدی) فراهم می آورد که این سناریوی افزایشی فعلا با تردید همراه است.

نمودار روند تغییرات ۱ ساعته قیمت نفت خام سبک آمریکا



## تحلیل و بررسی چشم انداز قیمت جهانی ایندکس دلار آمریکا در هفته جاری

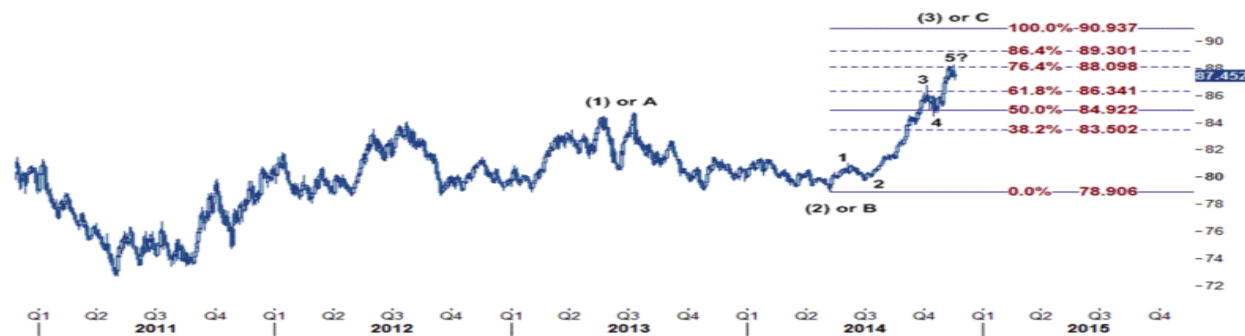
برای شاخص دلار آمریکا که سبدي متشکل از ارزهای عمده بازار را اندازه گیری می کند، یورو، ین ژاپن، دلار کانادا، پوند انگلیس، کرون نروژ و فرانک سوئیس در حال حاضر شش ارز عمده تشکیل دهنده سبد مذکور هستند پیش بینی می کنیم که این هفته قیمت آن موقتا مقداری به سطح ۸۶.۳۴۱ اصلاح کند زیرا در نمودار پایین قیمت نتوانسته که خود را به بالای سطح مقاومت ۸۸.۰۹۸ برساند.

در نمودار پایین مشخص است که این سطوح حمایت و مقاومت به ترتیب بر روی خطوط فیبوناچی ۶۱.۸ درصدی و ۷۶.۴ درصدی از موج افزایشی (3) یا C قرار گرفته اند که از سطح ۷۸.۹۰۶ (پایین ترین سطح ۸ نوامبر ۲۰۱۴) تشکیل شده اند. در نمودار پایین به وضوح مشخص است که ایندکس دلار آمریکا دو بار تلاش کرد که از این سطح مقاومت با قدرت عبور کند اما موفق نشد و این خود بیانگر آن است که موج (3) یا موج C موقتا به سقف خود رسیده اند یا اینکه حداقل در هفته جاری می توان انتظار تشکیل یک حرکت اصلاحی به سوی سطح ۸۶.۳۴ را داشت. لازم به ذکر است که در حرکت صعودی در هفته جاری تنها در صورتیکه ایندکس دلار آمریکا بتواند با قدرت از سطح مقاومت ۸۸.۰۹۸ عبور کند می تواند موجب افزایش سریع قیمت به سطح ۸۹.۳۰۱ یعنی جاییکه خط فیبوناچی ۸۶.۴ درصدی قرار دارد، شود.

در تقویم اقتصادی این هفته، خبری خاصی از آمریکا منتشر نمی شود و انتظار می رود معاملات تا روز چهارشنبه در روندی خنثی ادامه یابد. لازم به ذکر است که متن صورتجلسه نشست پیشین بانک مرکزی آمریکا (FOMC) در روز چهارشنبه منتشر می شود که انتظار می رود مورد توجه بازار قرار گیرد و نشان خواهد داد که بانک مرکزی آمریکا تا چه حد به افزایش نرخ بهره در اواسط سال آینده نزدیک است.

در جفت ارز یورو- دلار آمریکا از آنجایی که این هفته اکثر سفارشات فروش یورو در نزدیکی سطوح ۱.۲۵۸۰، ۱.۲۵۹۰ و مقاومت اصلی ۱.۲۶۰۰ قرار دارد، همچنان بر این باوریم که اگر روند نزولی یورو استمرار داشته باشد، احتمال سقوط بیشتر تا سطح ۱.۲۴۵۹ (خط میانگین متحرک ۲۰۰ ساعته گذشته) وجود دارد. در صورت تثبیت قیمت در پایین این سطح و شکست سطح ۱.۲۴۶۰ (خط میانگین متحرک ۱۰ روزه گذشته) می توان به انتظار کاهش تا سطوح ۱.۲۴۴۰ و ۱.۲۴۰۰ و سپس ۱.۲۳۵۸ بود. در زوج ارز دلار آمریکا - ین ژاپن نیز اگر در هفته جاری حرکت صعودی بار دیگر آغاز شود، اولین هدف، مقاومت ۱۱۷ است و پس از آن هدف بعدی ۱۱۷.۵۰ و ۱۱۸ خواهد بود و حمایت قیمت به ترتیب در ۱۱۵.۴۵، ۱۱۵.۴۰، ۱۱۵.۳۰ و ۱۱۵.۰۰ قرار دارند.

نمودار روند تغییرات روزانه شاخص جهانی ایندکس دلار آمریکا



پایان