

## بسمه تعالی

بازدید کننده گرامی ، با تشکر و سپاس نسبت به استقبال شما جهت ثبت نام در سایت به استحضار می رساند که **سایت تحلیل اف ایکس**، معتبر ترین گزارش تحلیلی اونس جهانی طلا ، نقره ، نفت آمریکا ، نفت برنت دریای شمال و ارزهای خارجی به شمار می آید. این بولتن های تحلیلی که به طور روزانه ، کوتاه مدت ، میان مدت ، هفتگی ، فصلی و دراز مدت منتشر می شوند به بررسی تحولات مهم در بازار جهانی طلا ، نقره ، نفت و ارز، تحلیل بنیادی و تکنیکی قابل توجه در بازار ، مروری بر مهمترین اطلاعاتیه ها، مهمترین وقایع اثر گذار بر بازار جهانی طلا، گزارشات اقتصاد جهانی ، کالاها و فلزات مطرح در بازارهای بین الملل می پردازد و در نهایت بخش پر بیننده پیشنهادهای معاملاتی روزانه اونس طلا ، نفت و ارز را دارد که پیشنهادات و سفارشات جدید و به روز رسانی اخبار و تحلیل های مورد توجه بازار را در دو نوبت صبح و عصر بررسی می کند .

**توجه :** این بولتن با یک هفته تاخیر برای عموم کاربران ( غیر عضو ) منتشر می شود . متقاضیان استفاده از هفته نامه ، بسته تحلیلی معامله گری راهبردی تکمیلی ، پیشنهاد های معاملاتی روزانه نوبت صبح و عصر اونس طلا ، نفت ، ارز ، تحقیق و پژوهش در زمینه فرصتهای معامله گری اونس طلا ، نفت خام سبک و برنت ، نقره ، ارز ، کالا ، فلزات بورس لندن ، مس ، آلومینیم و سهام که به صورت روزانه ، هفتگی ، ماهانه و فصلی در سایت قابل دسترس است و همچنین استفاده از تمامی محصولات تحلیلی تخصصی سایت ، قبلا می توانند از طریق ایمیل بخش فروش [sales@tahlilfx.com](mailto:sales@tahlilfx.com) درخواست هزینه حق اشتراک محصولات تحلیلی روزانه ، هفتگی ، ماهیانه ، فصلی و عضویت در سایت نمایند تا پس از پرداخت حق عضویت بدون هیچ محدودیتی به تمامی محصولات تحلیلی موجود در سایت به همراه تخفیف ویژه پیامکهای روزانه سفارش های خرید و فروش و نوسان گیری اونس طلا ، نفت ، ارز و مشاوره تحلیلی با کارشناسان دسترسی کامل داشته باشند.

برای عضویت در سایت کفایت هم اکنون درخواست اشتراک خود را (به همراه مشخصات فردی، نام خانوادگی، شماره تلفن و همراه ) به آدرس ایمیل بخش فروش محصولات تحلیلی ارسال نمایید تا جزئیات شرایط عضویت و هزینه آبونمان حق اشتراک خدمات هر یک از محصولات تحلیلی سایت مطابق با درخواست به ایمیلتان ارسال شود. با تشکر و سپاس

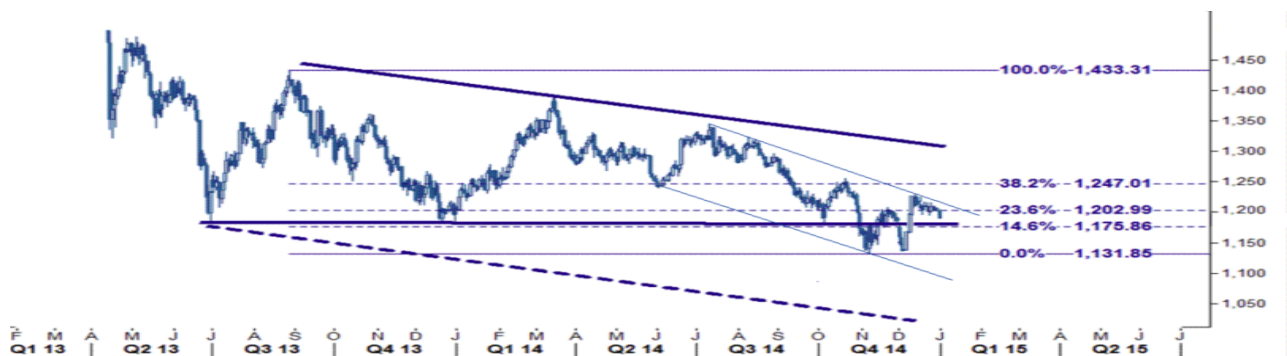
**ایمیل فروش اشتراک بسته های تحلیلی اونس طلا ، نقره ، نفت ، ارز و مشاوره تحلیلی با کارشناسان**

[sales@tahlilfx.com](mailto:sales@tahlilfx.com)

### تحلیل و پیش بینی قیمت جهانی اونس طلا در هفته جاری پس از آمار اشتغال آمریکا

مهمترین رویداد هفته گذشته، یعنی آمار اشتغال آمریکا بسیار بالاتر از حد پیش بینی ها اعلام شد و معامله گران بدون واکنش به فروش اونس طلا ادامه دادند و با عبور قیمت از سطح ۱۱۹۱ حرکت کاهشی تا سطح ۱۱۸۵ پیش رفت. مارهای اشتغال ماهانه ایالات متحده (NFP) که روز جمعه اعلام شد، برای خریداران دلار و فروشندگان اونس طلا بسیار امیدوارکننده بود. تعداد فرصتهای شغلی ایجاد شده در ماه نوامبر با افزایشی بیش از حد انتظار به رقم ۳۲۱۰۰۰ رسید که بسیار بالاتر از پیش بینی ۲۳۰۰۰۰ بود. نرخ بیکاری در همان عدد ۵.۸٪ تثبیت شد، میانگین درآمدهای نقدی نیز به میزان ۰.۴٪ افزایش یافت و میزان دستمزدها نیز رشد یافت. موضوع افزایش نرخ بهره بانک فدرال ایالات متحده همچنان بر تمایلات بازار تاثیر گذار است و هرچند که در خصوص این سیاست اختلاف نظر است با این حال عده ای با استناد به اعلام قوی گزارش اشتغال آمریکا از افزایش زود هنگام آن سخن می گویند و در همین حال، جلسه هفته آینده FOMC به احتمال زیاد می تواند تا حد زیادی وضعیت آتی را مشخص کند و نشان خواهد داد که کمیته سیاستگذاری پولی تا چه میزان به سیاستهای انقباضی و افزایش نرخ بهره نزدیک است. تردیدی نیست که افزایش اشتغال مبین رشد اقتصادی آمریکا است و از آنجاییکه ماه نوامبر، میزان اشتغال ایجاد شده آمریکا ۳۲۱۰۰۰ اعلام شد، امری که فوق تصور بازار و بالاترین رقم در ۳ ساله اخیر بود به ناگاه اذهان همگی را به احتمال افزایش نرخ بهره آمریکا در اواسط سال آینده متوجه ساخت، می توان در اولین واکنش، کاهش قیمت اونس طلا را نتیجه گرفت. این گمانه زنی ها از افزایش نرخ بهره همان نکته مهمی است که خریداران دلار و فروشندگان اونس طلا باید بدان توجه داشته باشند، امری که پیشتر در بیانیه بانک مرکزی آمریکا (FOMC) اعلام شده بود. برای هفته جاری تغییر خاصی در تحلیل اونس طلا نداریم و سطح مقاومت ۱۲۲۰ همچنان پایدار است و حمایت قیمت نیز بر روی نرخ ۱۱۸۵ تشکیل شده است و شکسته شدن سطح ۱۱۸۵ فرصت مناسبی برای ورود به پوزیشن های فروش و شکست ۱۲۲۰ فرصتی برای خرید با هدف ۱۲۳۸ می باشد که در نمودار زیر مشخص است.

نمودار روند تغییرات روزانه قیمت جهانی اونس طلا



## قیمت نفت متأثر از تصمیم اوپک، توسعه نفت شل آمریکا، تخفیف نفت عربستان و افزایش دلار آمریکا

هفته گذشته قیمت نفت خام سبک آمریکا در پایین ترین سطح خود از جولای سال ۲۰۰۹ بسته شد و قیمت برنت دریای شمال نیز به زیر ۷۰ دلار در هر بشکه رسید که تثبیت قیمت پایین این سطح اولین هفته میانگین قیمت برنت از سال ۲۰۱۰ به این سو می باشد و آمار قوی اشتغال آمریکا نیز نتوانست تغییر چندانی در افزایش قیمت نفت داشته باشد.

قیمت نفت خام آمریکا و برنت دریای شمال هر دو به خاطر افزایش بیش از حد عرضه نفت در بازار ناشی از توسعه نفت شل آمریکا و تصمیم اخیر توسط سازمان کشورهای صادرکننده همچنان به کاهش خود ادامه می دهند.

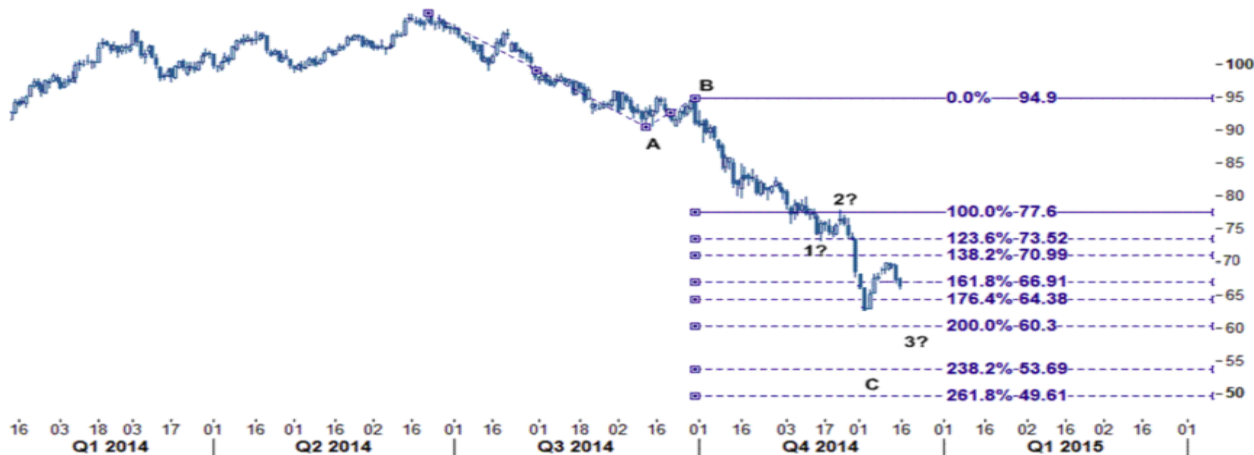
هر چند قیمت نفت از پایین ترین سطح خود به خاطر رشد قوی اشتغال آمریکا اندکی افزایش یافت اما بازار همچنان روند کاهشی خود را حفظ کرده است و در چنین شرایط عربستان بار دیگر فروش نفت خود را به مشتریان آمریکایی و آسیایی تخفیف داد که این موضوع موجب شده تا شاهد کاهش بیشتر قیمت نفت باشیم.

از سوی دیگر کاهش بهای نفت دلایل مختلف دیگری دارد. از آنجایی که نفت به دلار قیمت گذاری می شود افزایش ارزش دلار سبب می شود تا این کالا برای خریداران با دیگر ارزهای بین المللی به نظر گرانتر برسد و در نتیجه تقاضا پایین آمده و قیمت را نیز پایین می کشاند.

بطور کل کالاهایی که به دلار قیمت گذاری می شوند با ارزش این ارز نسبت عکس دارند و هم اکنون قیمت نفت متأثر از تغییرات ارزش دلار آمریکا قرار گرفته است.

با توجه به اینکه پس از آمار قوی اشتغال آمریکا، شاخص دلار آمریکا (DXY) به بالاترین سطح از ماه مارس سال ۲۰۰۹ به این سو افزایش یافته است، نفت همچنان تحت فشارهای نزولی است، امری که در صورت تحقق می تواند بار دیگر به کاهش قیمت نفت خام سبک آمریکا تا نرخ ۶۳.۷۲ دلار در هر بشکه (پایین ترین سطح روز ۱ دسامبر) و قیمت نفت برنت دریای شمال تا سطح ۶۷.۵۰ دلار در هر بشکه و حتی پایین تر منجر شود.

نمودار روند تغییرات روزانه قیمت نفت خام سبک آمریکا



## آمار قوی اشتغال آمریکا، شاخص دلار را به بالاترین سطح از مارس ۲۰۰۹ کشاند

فشارهای نزولی بر یورو که از روز جمعه و در پی انتشار گزارش آمار اشتغال آمریکا آغاز شد، ادامه یافت و همچنان بر این باوریم که حرکت نزولی یورو ادامه دارد و از این رو، کماکان منتظر فرود بیشتر یورو تا نرخهای ۱.۲۲۵۵ و ۱.۲۲۴۰ هستیم و همچنین روز جمعه ارزش یورو با اعلام خبر تقلیل رتبه اعتباری ایتالیا از سوی موسسه رتبه بندی S&P به شدت تضعیف شد.

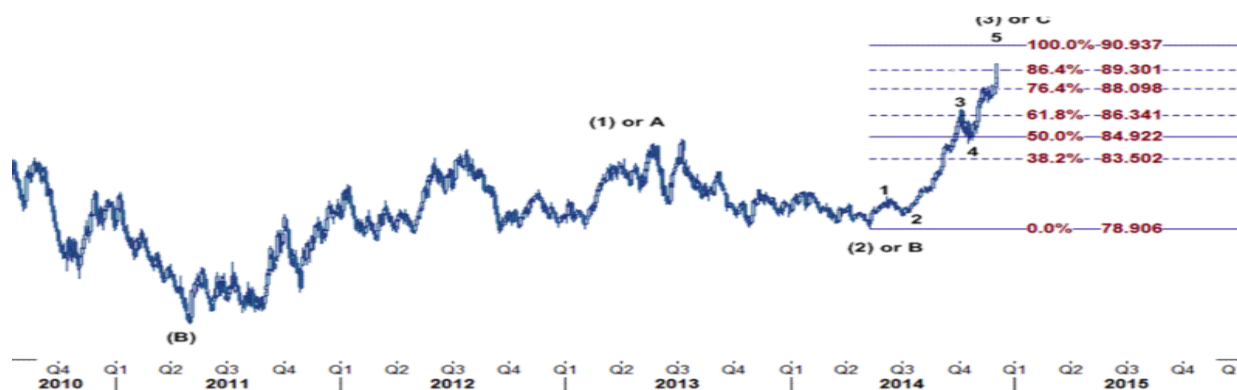
در هفته جاری برای یورو هنوز هم فرصتهای زیادی برای فروشندگان است تا در نرخهای بالا وارد معامله شوند و از این رو، می بایست در میان مدت در همین سطوح یا سطوح بالاتر یعنی نرخهای به ترتیب سطوح ۱.۲۳۰۰، ۱.۲۳۲۰، ۱.۲۳۴۰، ۱.۲۳۵۰ و ۱.۲۳۶۰ برای ورود به پوزیشن فروش یورو در مقابل دلار با هدف ۱.۲۰۴۲ (پایین ترین سطح ۲۴ جولای ۲۰۱۲) اقدام کرد.

گمانه زنیها در خصوص گسترش سیاست های انبساطی بانک مرکزی اروپا (ECB) و افزایش نرخ بهره آمریکا (FOMC) در نیمه اول سال آینده عامل اصلی نزول جدی یورو در برابر آمریکا بوده است به طوری که قیمت آن به پایینترین حد خود از اواسط ماه اوت ۲۰۱۲ به این سو کاهش یافت و این روند نزولی همچنان ادامه دارد.

در سایر تحولات بازار وضعیت برای دلار استرالیا (AUD) نیز تقریباً به همین منوال است و با توجه به گمانه زنی ها از کاهش نرخ بهره بانک مرکزی استرالیا می توان از ادامه حرکت کاهشی دلار استرالیا در مقابل دلار آمریکا (AUDUSD) اطمینان حاصل کرد. همانطور که هفته گذشته انتظار برای سقوط قیمت به ترتیب تا سطوح ۰.۸۳۰۰، ۰.۸۲۵۰، ۰.۸۲۰۰ و پس از آن هدف اصلی سطح ۰.۸۰۶۶ (پایین ترین سطح ماه مه ۲۰۱۰) همچنان اهداف بعدی کاهش قیمت دلار استرالیا خواهند بود.

در زوج ارز دلار آمریکا- ین ژاپن نیز تردیدی نیست که روند اصلی حرکت را کماکان خریداران در دست دارند و در حال حاضر، بهترین استراتژی، خرید قیمت این زوج ارز در سطوح نزدیکی ۱۱۸ و ۱۱۷.۵۰ است و با توجه به اینکه ارزش شاخص دلار آمریکا به بالاترین سطح از ماه مارس ۲۰۰۹ به این سو رسیده می توان انتظار داشت که در میان و بلند مدت ارزش این زوج ارز تا سطوح ۱۲۴ و ۱۲۵ و حتی ۱۳۰ نیز صعود کند. بنابراین، همچنان روند حرکت این زوج ارز را افزایشی می دانیم و انتظار می رود این حرکت نیز ادامه داشته باشد.

نمودار روند تغییرات روزانه قیمت جهانی شاخص دلار آمریکا



**پیگیری سیگنال های هفته گذشته اونس طلا ، نفت و جفت ارزهای اصلی – دوشنبه**

Monday, 08 December 2014 - 09:30 IRST

**Gold**

Trading range: 1200 - 1185

Trend: Downward

Sell pending order below 1185 SL 1201 TP1 1180 TP2 1175 TP3 1170

**US Oil**

Trading range: 65.70 - 63.73

Trend: Downward

Sell order below 65.20 - 65.50 SL 66.90 TP1 64.50 TP2 64.00 TP3 63.73

**EUR/USD**

Trading range: 1.2380 - 1.2220

Trend: Downward

Sell order below 1.2300 - 1.2320 SL 1.2385 TP1 1.2250 TP2 1.2230 TP3 1.2225

**USD/JPY**

Trading range: 122.00 - 120.70

Trend: Upward

Buy order above 120.75 - 120.70 SL 120.40 TP1 121.85 TP2 121.90 TP3 122.00

**EUR/JPY**

Trading range: 150.00 - 148.00

Trend: Upward

Buy order above 148.20 - 148.00 SL 147.30 TP1 149.40 TP2 149.50 TP3 149.75

**GBP/USD**

Trading range: 1.5600 - 1.5500

Trend: Downward

Sell pending order below 1.5540 SL 1.5610 TP1 1.5520 TP2 1.5510 TP3 1.5500

**USD/CHF**

Trading range: 0.9825 - 0.9725

Trend: Upward

Buy order above 0.9770 - 0.9725 SL 0.9680 TP1 0.9810 TP2 0.9820 TP3 0.9825

**USD/CAD**

Trading range: 1.1500 - 1.1400

Trend: Upward

Buy order above 1.1440 - 1.1420 SL 1.1380 TP1 1.1470 TP2 1.1475 TP3 1.1480

**AUD/USD**

Trading range: 0.8380 - 0.8220

Trend: Downward

Sell order below 0.8300 - 0.8320 SL 0.8390 TP1 0.8250 TP2 0.8230 TP3 0.8225

Tuesday, 09 December 2014 - 09:30 IRST

**Gold**

Trading range: 1215 - 1185

Trend: Neutral

Buy pending order above 1215 SL 1199 TP1 1220 TP2 1225 TP3 1230

**US Oil**

Trading range: 65.30 - 60.30

Trend: Downward

Sell order below 64.00 - 64.50 SL 65.60 TP1 62.00 TP2 61.50 TP3 61.00

**EUR/USD**

Trading range: 1.2450 - 1.2220

Trend: Downward

Sell order below 1.2440 - 1.2450 SL 1.2510 TP1 1.2300 TP2 1.2280 TP3 1.2250

**USD/JPY**

Trading range: 121.00 - 118.00

Trend: Upward

Buy order above 118.00 - 117.90 SL 117.40 TP1 120.50 TP2 120.80 TP3 121.00

**EUR/JPY**

Trading range: 149.00 - 147.40

Trend: Neutral

Sell pending order below 147.40 SL 148.10 TP1 147.20 TP2 147.10 TP3 147.00

Buy pending order above 149.10 SL 148.40 TP1 149.40 TP2 149.50 TP3 149.70

**GBP/USD**

Trading range: 1.5720 - 1.5600

Trend: Neutral

Buy order above 1.5640 - 1.5620 SL 1.5570 TP1 1.5700 TP2 1.5710 TP3 1.5720

**USD/CHF**

Trading range: 0.9825 - 0.9650

Trend: Upward

Buy order above 0.9660 - 0.9650 SL 0.9590 TP1 0.9780 TP2 0.9790 TP3 0.9800

**USD/CAD**

Trading range: 1.1550 - 1.1430

Trend: Upward

Buy order above 1.1440 - 1.1430 SL 1.1340 TP1 1.1500 TP2 1.1520 TP3 1.1530

**AUD/USD**

Trading range: 0.8300 - 0.8200

Trend: Downward

Sell order below 0.8310 - 0.8320 SL 0.8360 TP1 0.8220 TP2 0.8210 TP3 0.8200

**پیگیری سیگنال های هفته گذشته اونس طلا ، نفت و جفت ارزهای اصلی – چهارشنبه**

Wednesday, 10 December 2014 - 09:30 IRST

**Gold**

Trading range: 1254 - 1220

Trend: Upward

Buy pending order above 1239 SL 1225 TP1 1250 TP2 1260 TP3 1262

**US Oil**

Trading range: 64.10 - 60.30

Trend: Downward

Sell order below 63.10 - 63.50 SL 65.40 TP1 62.00 TP2 61.50 TP3 61.00

**EUR/USD**

Trading range: 1.2450 - 1.2300

Trend: Downward

Sell order below 1.2400 - 1.2420 SL 1.2510 TP1 1.2350 TP2 1.2340 TP3 1.2320

**USD/JPY**

Trading range: 119.90 - 118.00

Trend: Upward

Buy order above 119.00 - 118.70 SL 117.90 TP1 119.50 TP2 119.70 TP3 119.90

**EUR/JPY**

Trading range: 148.35 - 146.80

Trend: Neutral

Sell order below 147.70 - 148.00 SL 148.60 TP1 147.20 TP2 147.10 TP3 147.00

**GBP/USD**

Trading range: 1.5725 - 1.5650

Trend: Neutral

Buy pending order above 1.5725 SL 1.5660 TP1 1.5740 TP2 1.5750 TP3 1.5760

**USD/CHF**

Trading range: 0.9750 - 0.9650

Trend: Upward

Buy order above 0.9700 - 0.9690 SL 0.9640 TP1 0.9720 TP2 0.9730 TP3 0.9750

**USD/CAD**

Trading range: 1.1500 - 1.1400

Trend: Upward

Buy order above 1.1440 - 1.1430 SL 1.1380 TP1 1.1460 TP2 1.1480 TP3 1.1490

**AUD/USD**

Trading range: 0.8370 - 0.8220

Trend: Downward

Sell order below 0.8340 - 0.8370 SL 0.8430 TP1 0.8260 TP2 0.8250 TP3 0.8220

**پیگیری سیگنال های هفته گذشته اونس طلا ، نفت و جفت ارزهای اصلی – پنج شنبه**

Thursday, 11 December 2014 - 09:30 IRST

**Gold**

Trading range: 1238 - 1215

Trend: Neutral

Buy pending order above 1239 SL 1225 TP1 1250 TP2 1260 TP3 1262

**US Oil**

Trading range: 62.27 - 60.30

Trend: Downward

Sell pending order below 60.30 SL 62.30 TP1 60.00 TP2 59.50 TP3 59.10

**EUR/USD**

Trading range: 1.2500 - 1.2350

Trend: Downward

Sell pending order below 1.2390 SL 1.2460 TP1 1.2360 TP2 1.2350 TP3 1.2310

**USD/JPY**

Trading range: 119.40 - 117.20

Trend: Upward

Buy order above 118.00 - 117.40 SL 116.90 TP1 118.50 TP2 118.80 TP3 119.00

**EUR/JPY**

Trading range: 148.15 - 146.00

Trend: Neutral

Sell pending order below 146.20 SL 147.10 TP1 146.00 TP2 145.80 TP3 145.60

**GBP/USD**

Trading range: 1.5765 - 1.5650

Trend: Neutral

Buy pending order above 1.5765 SL 1.5690 TP1 1.5800 TP2 1.5820 TP3 1.5840

Sell pending order below 1.5640 SL 1.5710 TP1 1.5620 TP2 1.5610 TP3 1.5600

**USD/CHF**

Trading range: 0.9750 - 0.9600

Trend: Upward

Buy order above 0.9650 - 0.9625 SL 0.9590 TP1 0.9680 TP2 0.9700 TP3 0.9725

**USD/CAD**

Trading range: 1.1530 - 1.1400

Trend: Upward

Buy order above 1.1450 - 1.1430 SL 1.1380 TP1 1.1480 TP2 1.1500 TP3 1.1520

**AUD/USD**

Trading range: 0.8400 - 0.8240

Trend: Downward

Sell order below 0.8350 - 0.8375 SL 0.8430 TP1 0.8300 TP2 0.8280 TP3 0.8260



## پیگیری سیگنال های هفته گذشته اونس طلا ، نفت و جفت ارزهای اصلی – جمعه –

Friday, 12 December 2014 - 09:30 IRST

### Gold

Trading range: 1238 - 1215

Trend: Neutral

Buy pending order above 1233 SL 1225 TP1 1238 TP2 1247 TP3 1250

### US Oil

Trading range: 61.60 - 58.25

Trend: Downward

Sell pending order below 58.80 SL 61.70 TP1 58.25 TP2 58.00 TP3 57.50

### EUR/USD

Trading range: 1.2500 - 1.2350

Trend: Downward

Sell order below 1.2500 - 1.2550 SL 1.2610 TP1 1.2360 TP2 1.2350 TP3 1.2340

### USD/JPY

Trading range: 119.50 - 117.80

Trend: Upward

Buy order above 117.90 - 117.50 SL 116.80 TP1 119.00 TP2 119.20 TP3 119.50

### EUR/JPY

Trading range: 148.15 - 146.00

Trend: Neutral

Sell order below 147.30 - 147.50 SL 148.20 TP1 147.00 TP2 146.90 TP3 146.60

### GBP/USD

Trading range: 1.5765 - 1.5650

Trend: Neutral

Buy pending order above 1.5735 SL 1.5690 TP1 1.5750 TP2 1.5765 TP3 1.5780

### USD/CHF

Trading range: 0.9750 - 0.9650

Trend: Upward

Buy order above 0.9625 - 0.9600 SL 0.9540 TP1 0.9700 TP2 0.9710 TP3 0.9720

### USD/CAD

Trading range: 1.1600 - 1.1500

Trend: Upward

Buy order above 1.1530 - 1.1520 SL 1.1440 TP1 1.1560 TP2 1.1570 TP3 1.1590

### AUD/USD

Trading range: 0.8400 - 0.8200

Trend: Downward

Sell order below 0.8300 - 0.8320 SL 0.8410 TP1 0.8240 TP2 0.8220 TP3 0.8210

پایان