

بسمه تعالی

بازدید کننده گرامی ، با تشکر و سپاس نسبت به استقبال شما جهت ثبت نام در سایت به استحضار می رساند که **سایت تحلیل اف ایکس**، معتبر ترین گزارش تحلیلی اونس جهانی طلا ، نقره ، نفت آمریکا ، نفت برنت دریای شمال و ارزهای خارجی به شمار می آید. این بولتن های تحلیلی که به طور روزانه ، کوتاه مدت ، میان مدت ، هفتگی ، فصلی و دراز مدت منتشر می شوند به بررسی تحولات مهم در بازار جهانی طلا ، نقره ، نفت و ارز، تحلیل بنیادی و تکنیکی قابل توجه در بازار ، مروری بر مهمترین اطلاعاتی ها، مهمترین وقایع اثر گذار بر بازار جهانی طلا، گزارشات اقتصاد جهانی ، کالاها و فلزات مطرح در بازارهای بین الملل می پردازد و در نهایت بخش پر بیننده پیشنهادهای معاملاتی روزانه اونس طلا ، نفت و ارز را دارد که پیشنهادات و سفارشات جدید و به روز رسانی اخبار و تحلیل های مورد توجه بازار را در دو نوبت صبح و عصر بررسی می کند .

توجه : این بولتن با یک هفته تاخیر برای عموم کاربران (غیر عضو) منتشر می شود . متقاضیان استفاده از هفته نامه ، بسته تحلیلی معامله گری راهبردی تکمیلی ، پیشنهاد های معاملاتی روزانه نوبت صبح و عصر اونس طلا ، نفت ، ارز ، تحقیق و پژوهش در زمینه فرصتهای معامله گری اونس طلا ، نفت خام سبک و برنت ، نقره ، ارز ، کالا ، فلزات بورس لندن ، مس ، آلومینیم و سهام که به صورت روزانه ، هفتگی ، ماهانه و فصلی در سایت قابل دسترس است و همچنین استفاده از تمامی محصولات تحلیلی تخصصی سایت ، قبلا می توانند از طریق ایمیل بخش فروش sales@tahlilfx.com درخواست هزینه حق اشتراک محصولات تحلیلی روزانه ، هفتگی ، ماهیانه ، فصلی و عضویت در سایت نمایند تا پس از پرداخت حق عضویت بدون هیچ محدودیتی به تمامی محصولات تحلیلی موجود در سایت به همراه تخفیف ویژه پیامکهای روزانه سفارش های خرید و فروش و نوسان گیری اونس طلا ، نفت ، ارز و مشاوره تحلیلی با کارشناسان دسترسی کامل داشته باشند.

برای عضویت در سایت کافیست هم اکنون درخواست اشتراک خود را (به همراه مشخصات فردی، نام خانوادگی، شماره تلفن و همراه) به آدرس ایمیل بخش فروش محصولات تحلیلی ارسال نمایید تا جزئیات شرایط عضویت و هزینه آبونمان حق اشتراک خدمات هر یک از محصولات تحلیلی سایت مطابق با درخواست به ایمیلتان ارسال شود. با تشکر و سپاس

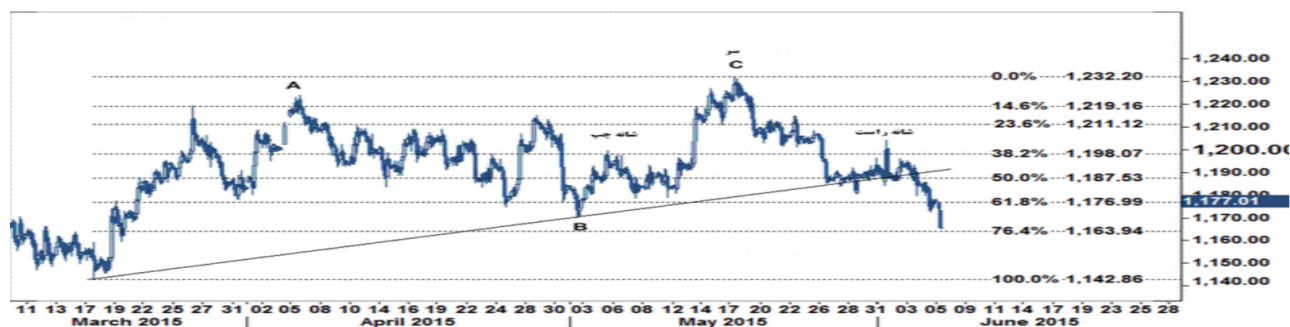
ایمیل فروش اشتراک بسته های تحلیلی اونس طلا ، نقره ، نفت ، ارز و مشاوره تحلیلی با کارشناسان

sales@tahlilfx.com

کاهش قیمت جهانی اونس طلا به پایین ترین سطح ۱۱ هفته گذشته پس از آمار اشتغال آمریکا

در شرایطی که هفته گذشته بازار برای آمار اشتغال ماهیانه بخش غیر کشاورزی آمریکا انتظار عددی در حدود ۲۲۵۰۰۰ را داشت، خبر نهایی ۲۸۰۰۰۰ اعلام شد که بالاترین میزان از ماه دسامبر ۲۰۱۴ به این سو است و بسیار بالاتر از حد انتظارات (۲۲۵۰۰۰) بود و هر چند نرخ بیکاری آمریکا از سطح ۵.۴٪ به ۵.۵٪ افزایش یافت اما میانگین درآمدهای نقدی به میزان ۰.۳٪ رشد داشت که نشاندهنده رشدی معادل ۸ سنت در میزان میانگین ساعتی سطح دستمزدها است. میانگین درآمدهای نقدی ساعتی آمریکا نسبت به مدت مشابه در سال گذشته به میزان ۲.۳٪ رشد یافت که بیشترین رشد از اوت ۲۰۱۳ به این سو محسوب می شود و این همان چیزی که بانک مرکزی آمریکا برای افزایش نرخ بهره بدنبال اوست. آمارهای اشتغال در ماه مارس و آوریل نیز مورد تجدید نظر افزایشی قرار گرفتند و ۳۲۰۰۰ نسبت به آمار قبلی رشد بیشتری را در بازار اشتغال آمریکا نشان دادند. در چنین شرایطی معامله گران احتمال افزایش نرخ بهره آمریکا را در ماه اکتبر افزایش دادند و به همین دلیل اونس طلا به پایین ترین سطح خود در ۱۱ هفته گذشته کاهش یافت. پس از اعلام قوی آمار اشتغال آمریکا نظر سنجیها حکایت از آن دارد که احتمال افزایش نرخ بهره در ماه اکتبر به ۵۴٪ رسیده است و این در حالی است که پیش از اعلام این خبر این احتمال ۴۴٪ بود و قبلا نیز پیش بینی می شد نرخ بهره در ماه دسامبر افزایش یابد. بنابراین به نظر می رسد که تاثیر خبر اشتغال آمریکا بر بازار زیاد بود و نحوه تفکر فعالان بازار در خصوص زمان افزایش نرخ بهره را جلوتر آورده است که این مسئله تاثیرات خود را بر بازار دارا می باشد. به باور ما قیمت جهانی اونس طلا همچنان در برابر انتشار اخبار قوی اقتصادی در آمریکا تحت فشارهای نزولی قرار دارد و برای سومین هفته متوالی با کاهش مواجه شد و بیشترین کاهش هفتگی از ۲۴ آوریل به این سو را تجربه کرد. همانطور که در نمودار پایین مشخص است احتمالاً خواهد توانست در هفته جاری یا هفته های آینده بار دیگر به ۱۱۴۲ و ۱۱۳۰ کاهش یابد. در واقع خبر اعلام قوی آمار اشتغال بخش غیر کشاورزی آمریکا ضربه نهایی را به اونس طلا وارد کرد و قیمت آن به شدت تضعیف شد و از سطح ۱۱۷۸ به ۱۱۶۳ کاهش یافت که میزان قابل توجهی است. سطح حمایت ۱۱۶۳ روز جمعه چندین بار مورد هدف قرار گرفت و در صورت شکسته شدن آن و تثبیت کندل روزانه پایین آن قیمت از سطح فیبوناچی ۷۶.۴ درصدی (از صعود ۱۱۴۲ به ۱۲۳۲) عبور خواهد کرد و تا سطوح ۱۱۴۲ و ۱۱۳۰ پایین خواهد آمد. بنابراین افزایش قیمت جهانی ایندکس دلار آمریکا و بدنبال آن کاهش اونس طلا در معاملات روز جمعه امری کاملاً طبیعی بوده و کاملاً منطبق با واقعیات فاندامنتالی بازار بوده است. به اعتقاد ما تقویت اشتغال آمریکا به دلیل اینکه درست چند روز پیش از جلسه روز ۱۷ ژوئن بانک مرکزی آمریکا اعلام شد تاثیر مضاعف بر بازار گذاشته و این احتمال را افزایش داد که بدلیل رشد بازار کار آمریکا، تمایل بانک مرکزی آمریکا به افزایش نرخ بهره گرایش پیدا خواهد کرد که اگر اینگونه شود اولین گام در جهت افزایش نرخ بهره در ماه سپتامبر یا اکتبر خواهد بود.

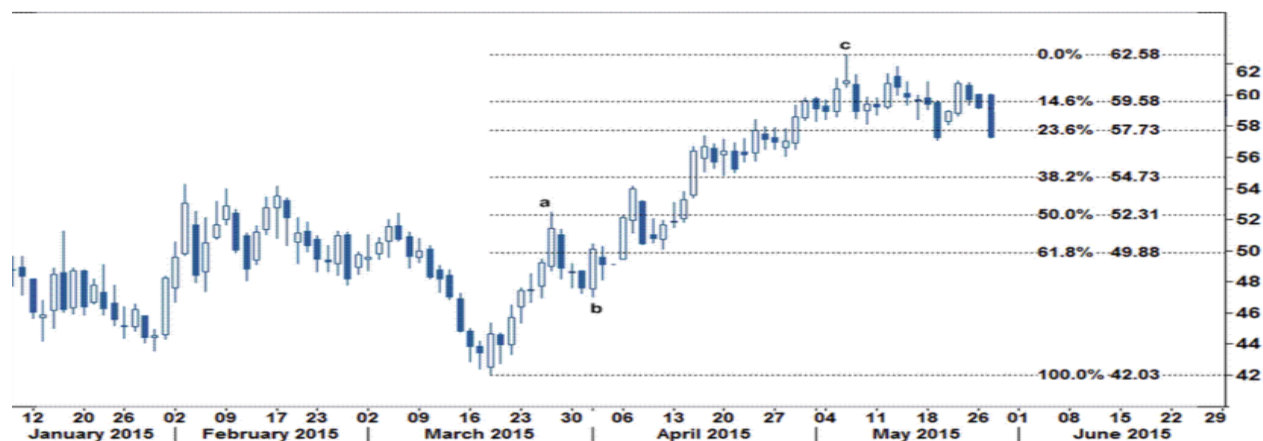
نمودار روند تغییرات تایم فریم ۱ ساعته قیمت جهانی اونس طلا



تحلیل چشم انداز قیمت نفت در بازارهای جهانی پس از اعلام تصمیم اوپک

اگر اندک تردیدی برای بعضی از اقتصاددانان درباره بهبود اقتصاد ایالات متحده باقی مانده بود پس از اعلام قوی آمار اشتغال آمریکا روز جمعه از میان رفت و در حال حاضر تنها بحث بر سر زمان افزایش نرخ بهره بانک مرکزی آمریکا است. در یکی از مقالات پیشین در این باره بحث کرده بودیم که تشخیص گمانه زنیهای بازار خود امریست مهم و تا حدودی دشوار. به عبارتی فهم این مسئله که در حال حاضر چه سوالاتی ذهن معامله گران را به خود مشغول کرده بسیار مهم است. تا چندی پیش این سوال مطرح بود که آیا واقعا اقتصاد ایالات متحده در حال بهبود است؟ شاخصهای مثبت یکی پس از دیگری و اظهارات مقامات بانک مرکزی آمریکا حکایت از آن دارد که وارد فاز رشد اقتصادی آمریکا شده ایم و تنها بر سر زمان افزایش نرخ بهره اختلاف نظر وجود دارد. روز جمعه در شرایطی که بازار انتظار ۲۲۵۰۰۰ هزار افزایش شغل در ماه مه را داشت ۲۸۰۰۰۰ هزار واحد افزایش شغل خبر نهایی بود و اعداد ماههای قبل نیز به سمت بالا تجدید نظر شدند. در هر حال قیمت نفت همچنان تحت فشارهای نزولی است و روز جمعه تا آستانه سطح ۵۶.۸۱ دلار/بشکه ضعیف شد و تنها اعلام خبر اوپک مبنی بر تثبیت سقف تولیدات نفت به کمک قیمت نفت آمد و قیمت تا سطح ۵۹.۲۱ افزایش یافت زیرا برخی از فعالان بازار نفت انتظار داشتند که حتی ممکن است اوپک به میزان تولیدات فعلی خود بیافزاید که این سناریوی احتمالی از سوی برخی مقامات نیز مطرح شده بود و از آنجایی که سازمان کشورها صادر کننده نفت (اوپک) سقف تولیدات خود را برای شش ماه دیگر در حد همان ۳۰ میلیون بشکه در روز حفظ کردند، قیمت نفت مقداری با افزایش روبرو شد این در حالی است که از منظر تحلیل تکنیکال تاریخ نشان داده که حرکات اصلاحی قیمت نمی تواند جهت ماندگاری در بازار ایجاد کند و تنها موجب امواج اصلاحی مقطعی می شوند بنابراین از نظر بنیادی و با توجه به اینکه بازار همچنان با فزونی عرضه نفت روبرو است، قیمت جهانی نفت همچنان تحت فشارهای نزولی قرار دارد. از دیدگاه تحلیل تکنیکال همانطور که در نمودار زیر مشخص است قیمت نفت خام سبک آمریکا از نرخ ۶۲.۵۸ حرکتی کاهشی خود را آغاز کرده و فشارهای نزولی بر سطح حمایت ۵۷.۷۳ بیشتر شده است و با توجه به اینکه قیمت هنوز پایین سطح مقاومت ۵۹.۵۸ (خط فیبوناچی ۱۴.۶ درصدی) تثبیت شده است، تمرکز اصلی، کاهش قیمت تا نرخ ۵۶.۴۹ (پایین ترین سطح ۲۸ مه) و پس از آن سطح ۵۴.۷۳ است. سقوط قیمت به زیر نرخ ۵۶.۴۹ روند نزولی را مجدد احیاء خواهد کرد و اکنون تمرکز قیمت، سقوط تا رسیدن به سطوح ۵۴.۷۳ و در ادامه، تا نرخهای ۵۲.۳۱ و ۵۱.۸۵ است که این سطوح به ترتیب بر روی خطوط فیبوناچی ۳۸.۲ درصدی و ۵۰ درصدی قرار دارند که احتمالا در طی ۲ الی ۴ هفته آینده تحقق خواهد یافت و در حرکت افزایشی تنها شکسته شد مقاومت ۶۳.۸۹ در طی ۲ الی ۴ هفته آیدخ موجب تقویت قیمت به سطح ۷۳.۶۱ دلار/بشکه خواهد شد. این هفته اخبار چندان مهمی نداریم و بیستر توجهات به شاخص خرده فروشی آمریکا که روز پنجشنبه اعلام می شود معطوف شده است.

نمودار روند تغییرات تایم فریم روزانه قیمت نفت خام سبک آمریکا



افزایش دلار آمریکا در مقابل ین ژاپن به بالاترین سطح ۱۳ ساله گذشته

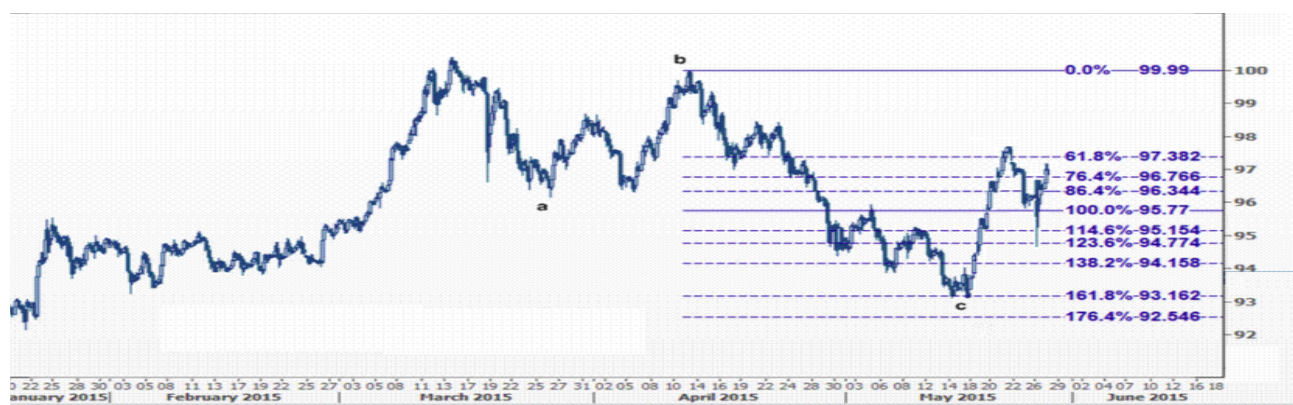
هفته گذشته با انتشار خبر افزایش اشتغال آمریکا به افزایش دلار آمریکا در مقابل ارزهای اصلی انجامید و در این هیاهو، دلار آمریکا بود که پیروزمندانه در بازارها جولان داد و توانست در مقابل ین ژاپن به بالاترین سطح خود در ۱۳ ساله گذشته صعود کند و از خط مقاومت ۱۲۵ که بارها و بارها در تلاش برای عبور از آن ناکام مانده بود، عبور کند و در صعودی دیگر مقاومت مهم و کلیدی ۱۲۵.۵۰ را نیز پشت سرگذارد.

ما از هم اکنون روند افزایشی را برای دلار آمریکا ادامه دار پیش بینی می کنیم و با توجه به گمانه زنی ها از افزایش نرخ بهره بانک مرکزی آمریکا و رشد بازدهی اوراق قرضه خزانه داری آمریکا، تمایل به سرمایه گذاری با دلار آمریکا در مقابل ین ژاپن همچنان از اولویت های معامله گران است و دلار همچنان ارز برتر بازار باقی خواهد ماند و از نظر تکنیکال، انتظار صعود قیمت دلار در مقابل ین ژاپن تا سطح ۱۲۹.۱۵ (پایین ترین سطح سه سال ۲۰۰۲) وجود دارد. از سوی دیگر، انتظار برای افزایش نرخ بهره بانکی آمریکا، به دلار آمریکا امکان تقویت بیشتر خواهد داد و خصوصاً انتظار می رود با بیشتر شدن اختلاف نرخ بهره بانکی آمریکا، اروپا، انگلیس با ژاپن، ین بیش از سایر ارزها در مقابل دلار آمریکا، یورو و پوند تضعیف شود.

در زوج یورو- دلار نیز بدلیل عدم توانایی یونان در بازپرداخت به موقع بدهی خود بار دیگر شاهد بازگشت یورو به سوی ۱.۱۰۷۰ و ۱.۱۰۴۰ (خطوط میانگین متحرک ۱۰۰ و ۱۰ روزه گذشته) بودیم که نشان دهنده تلاش مجدد فروشندگان برای عبور از این سطوح و حرکت به سوی سطح ۱.۱۰۰۰ و پس از آن سطوح ۱.۰۹۴۰ و ۱.۰۹۰۰ می باشد که هر کدامیک از این سطوح به ترتیب بر روی ابر نازک اندیکاتور ایچیموکو و خط روند افزایشی رسم شده از سطح ۱.۰۵۱۹ (پایین ترین سطح ۱۳ آوریل) به ۱.۰۸۱۸ (پایین ترین سطح روز ۲۷ مه) می باشد. پوند نیز در مقابل دلار آمریکا سقوط شدیدی را تجربه کرد و قیمت همچنان در زیر خط میانگین متحرک ۲۰۰ روزه بسته شده است. احتمال سقوط بیشتر تا نرخ ۱.۵۱۷۰ و ۱.۵۰۹۰ وجود دارد. در حرکت صعودی تنها شکسته شدن سطح ۱.۵۴۴۰ راه را برای صعود تا نرخ ۱.۵۵۳۰ (خط میانگین متحرک ۲۰۰ روزه) هموار خواهد کرد.

این هفته (۸ تا ۱۲ ژوئن) اخبار کمی در بازار منتشر می شود و تنها مهمترین خبر این هفته از اقتصاد آمریکا اعلام شاخص خرده فروشی است. با توجه به اینکه اقتصاد آمریکا اقتصادی وابسته به مصرف کننده است این شاخص همواره از اهمیت خاصی برخوردار بوده و تاثیر بالایی نیز بر بازار گذاشته است. با توجه به افزایش چشمگیر NFP و بهبود بازار مسکن باید نتیجه بگیریم که خرده فروشی نیز افزایش پیدا کند و اگر چنین شود خبر خوبی برای خریداران دلار محسوب می شود. پیش بینی می شود که این هفته شاخص خرده فروشی آمریکا به میزان ۱.۱٪ رشد داشته باشد.

نمودار روند تغییرات تایم فریم ۱ ساعته قیمت جهانی ایندکس دلار آمریکا



پیگیری سیگنال های هفته گذشته اونس طلا، نفت و جفت ارزهای اصلی - دوشنبه -

Monday, 08 June 2015 - 09:30 IRST

Gold

Trading range: 1177 - 1154

Trend: Downward

Sell pending order below 1167 SL 1178 TP1 1162 TP2 1160 TP3 1154 TP4 1150 TP5 1142

US Oil

Trading range: 59.21 - 56.81

Trend: Downward

Sell order below 59.21 - 59.64 SL 60.38 TP1 58.45 TP2 57.71 TP3 57.20 TP4 56.81 TP5 56.50

EUR/USD

Trading range: 1.1230 - 1.1000

Trend: Neutral

Sell order below 1.1200 - 1.1230 SL 1.1280 TP1 1.1085 TP2 1.1080 TP3 1.1050 TP4 1.1025

USD/JPY

Trading range: 126.00 - 124.75

Trend: Upward

Buy order above 125.00 - 124.75 SL 124.60 TP1 125.70 TP2 125.80 TP3 125.90 TP4 125.90

EUR/JPY

Trading range: 140.50 - 138.60

Trend: Upward

Buy order above 139.00 - 138.60 SL 138.40 TP1 140.00 TP2 140.25 TP3 140.30 TP4 140.40

GBP/USD

Trading range: 1.5350 - 1.5190

Trend: Neutral

Sell order below 1.5320 - 1.5340 SL 1.5360 TP1 1.5240 TP2 1.5235 TP3 1.5220 TP4 1.5215

USD/CHF

Trading range: 0.9500 - 0.9310

Trend: Neutral

Buy order above 0.9340 - 0.9310 SL 0.9280 TP1 0.9430 TP2 0.9440 TP3 0.9470 TP4 0.9480

USD/CAD

Trading range: 1.2550 - 1.2380

Trend: Upward

Buy order above 1.2400 - 1.2380 SL 1.2360 TP1 1.2480 TP2 1.2500 TP3 1.2510 TP4 1.2515

AUD/USD

Trading range: 0.7730 - 0.7570

Trend: Downward

Sell order below 0.7650 - 0.7670 SL 0.7760 TP1 0.7600 TP2 0.7585 TP3 0.7580 TP4 0.7570

پیگیری سیگنال های هفته گذشته اونس طلا ، نفت و جفت ارزهای اصلی – سه شنبه –

Tuesday, 09 June 2015 - 09:30 IRST

Gold

Trading range: 1187 - 1162

Trend: Downward

Sell pending order below 1169 SL 1180 TP1 1162 TP2 1160 TP3 1154 TP4 1150 TP5 1142

Buy pending order above 1180 SL 1169 TP1 1187 TP2 1190 TP3 1192 TP4 1198 TP5 1200

US Oil

Trading range: 60.38 - 56.51

Trend: Neutral

Buy pending order above 59.21 SL 57.71 TP1 59.50 TP2 59.80 TP3 60.00 TP4 60.20

EUR/USD

Trading range: 1.1400 - 1.1250

Trend: Neutral

Buy order above 1.1250 - 1.1240 SL 1.1180 TP1 1.1350 TP2 1.1370 TP3 1.1375 TP4 1.1400

USD/JPY

Trading range: 125.30 - 123.80

Trend: Upward

Buy order above 123.80 - 123.50 SL 123.30 TP1 124.80 TP2 125.00 TP3 125.10 TP4 125.25

EUR/JPY

Trading range: 141.20 - 139.00

Trend: Upward

Buy order above 139.30 - 139.00 SL 138.40 TP1 141.00 TP2 141.10 TP3 141.15 TP4 141.20

GBP/USD

Trading range: 1.5450 - 1.5200

Trend: Neutral

Buy order above 1.5270 - 1.5250 SL 1.5170 TP1 1.5390 TP2 1.5400 TP3 1.5420 TP4 1.5430

USD/CHF

Trading range: 0.9400 - 0.9200

Trend: Neutral

Sell order below 0.9290 - 0.9300 SL 0.9410 TP1 0.9250 TP2 0.9225 TP3 0.9220 TP4 0.9210

USD/CAD

Trading range: 1.2500 - 1.2340

Trend: Upward

Buy order above 1.2380 - 1.2360 SL 1.2320 TP1 1.2430 TP2 1.2460 TP3 1.2465 TP4 1.2490

AUD/USD

Trading range: 0.7800 - 0.7630

Trend: Downward

Sell order below 0.7725 - 0.7730 SL 0.7820 TP1 0.7630 TP2 0.7620 TP3 0.7610 TP4 0.7600

پیگیری سیگنال های هفته گذشته اونس طلا، نفت و جفت ارزهای اصلی - چهارشنبه -

Wednesday, 10 June 2015 - 09:30 IRST

Gold

Trading range: 1187 - 1170

Trend: Downward

Sell pending order below 1169 SL 1180 TP1 1162 TP2 1160 TP3 1154 TP4 1150 TP5 1142

Buy pending order above 1180 SL 1169 TP1 1185 TP2 1187 TP3 1190 TP4 1192 TP5 1198

US Oil

Trading range: 62.58 - 59.70

Trend: Upward

Buy order above 60.40 - 60.00 SL 59.60 TP1 61.25 TP2 61.30 TP3 61.50 TP4 61.80 TP5 62.58

EUR/USD

Trading range: 1.1400 - 1.1240

Trend: Neutral

Buy order above 1.1270 - 1.1250 SL 1.1180 TP1 1.1350 TP2 1.1370 TP3 1.1375 TP4 1.1400

USD/JPY

Trading range: 123.80 - 122.00

Trend: Neutral

Sell order below 123.25 - 123.30 SL 124.10 TP1 122.50 TP2 122.25 TP3 122.20 TP4 122.00

EUR/JPY

Trading range: 139.80 - 137.65

Trend: Neutral

Sell order below 139.40 - 139.80 SL 140.20 TP1 138.30 TP2 138.25 TP3 138.00 TP4 137.70

GBP/USD

Trading range: 1.5560 - 1.5350

Trend: Neutral

Buy order above 1.5380 - 1.5350 SL 1.5330 TP1 1.5520 TP2 1.5550 TP3 1.5555 TP4 1.5560

USD/CHF

Trading range: 0.9400 - 0.9200

Trend: Neutral

Sell order below 0.9300 - 0.9330 SL 0.9410 TP1 0.9250 TP2 0.9225 TP3 0.9220 TP4 0.9210

USD/CAD

Trading range: 1.2370 - 1.2200

Trend: Neutral

Sell order below 1.2345 - 1.2370 SL 1.2410 TP1 1.2215 TP2 1.2210 TP3 1.2205 TP4 1.2200

AUD/USD

Trading range: 0.7800 - 0.7630

Trend: Downward

Sell order below 0.7785 - 0.7800 SL 0.7820 TP1 0.7680 TP2 0.7660 TP3 0.7650 TP4 0.7630

پیگیری سیگنال های هفته گذشته اونس طلا ، نفت و جفت ارزهای اصلی – پنجشنبه –

Thursday, 11 June 2015 - 09:30 IRST

Gold

Trading range: 1193 - 1175

Trend: Downward

Sell pending order below 1182 SL 1193 TP1 1175 TP2 1170 TP3 1169 TP4 1165 TP5 1162

Buy pending order above 1193 SL 1182 TP1 1196 TP2 1198 TP3 1200 TP4 1202 TP5 1204

US Oil

Trading range: 62.58 - 59.64

Trend: Upward

Buy order above 60.50 - 60.38 SL 59.40 TP1 61.70 TP2 61.80 TP3 62.00 TP4 62.58 TP5 62.70

EUR/USD

Trading range: 1.1400 - 1.1200

Trend: Neutral

Sell order below 1.1285 - 1.1300 SL 1.1410 TP1 1.1240 TP2 1.1220 TP3 1.1210 TP4 1.1200

USD/JPY

Trading range: 124.00 - 122.00

Trend: Neutral

Sell order below 123.80 - 124.00 SL 124.60 TP1 122.50 TP2 122.25 TP3 122.20 TP4 122.00

EUR/JPY

Trading range: 139.80 - 137.65

Trend: Neutral

Sell order below 139.65 - 139.80 SL 140.20 TP1 138.70 TP2 138.50 TP3 138.40 TP4 138.30

GBP/USD

Trading range: 1.5600 - 1.5380

Trend: Neutral

Buy order above 1.5440 - 1.5400 SL 1.5340 TP1 1.5550 TP2 1.5580 TP3 1.5585 TP4 1.5600

USD/CHF

Trading range: 0.9400 - 0.9200

Trend: Neutral

Sell order below 0.9350 - 0.9330 SL 0.9410 TP1 0.9250 TP2 0.9225 TP3 0.9220 TP4 0.9210

USD/CAD

Trading range: 1.2370 - 1.2200

Trend: Neutral

Sell order below 1.2345 - 1.2350 SL 1.2420 TP1 1.2250 TP2 1.2225 TP3 1.2220 TP4 1.2200

AUD/USD

Trading range: 0.7800 - 0.7630

Trend: Downward

Sell order below 0.7785 - 0.7800 SL 0.7820 TP1 0.7700 TP2 0.7680 TP3 0.7660 TP4 0.7650

پیگیری سیگنال های هفته گذشته اونس طلا، نفت و جفت ارزهای اصلی – جمعه –

Friday, 12 June 2015 - 09:30 IRST

Gold

Trading range: 1193 - 1175

Trend: Downward

Sell pending order below 1175 SL 1193 TP1 1170 TP2 1169 TP3 1165 TP4 1162 TP5 1160

Buy pending order above 1193 SL 1175 TP1 1196 TP2 1198 TP3 1200 TP4 1202 TP5 1204

US Oil

Trading range: 61.80 - 59.50

Trend: Upward

Buy pending order above 61.00 SL 59.70 TP1 61.20 TP2 61.40 TP3 61.80 TP4 62.08

EUR/USD

Trading range: 1.1300 - 1.1150

Trend: Neutral

Sell order below 1.1270 - 1.1300 SL 1.1360 TP1 1.1200 TP2 1.1180 TP3 1.1170 TP4 1.1165

USD/JPY

Trading range: 124.00 - 122.80

Trend: Neutral

Sell order below 123.75 - 123.80 SL 124.20 TP1 123.20 TP2 123.05 TP3 123.00 TP4 122.85

EUR/JPY

Trading range: 139.80 - 137.65

Trend: Neutral

Sell order below 138.80 - 139.00 SL 140.10 TP1 138.30 TP2 138.25 TP3 138.00 TP4 137.70

GBP/USD

Trading range: 1.5600 - 1.5380

Trend: Neutral

Buy order above 1.5450 - 1.5430 SL 1.5360 TP1 1.5550 TP2 1.5580 TP3 1.5585 TP4 1.5600

USD/CHF

Trading range: 0.9430 - 0.9250

Trend: Neutral

Sell order below 0.9370 - 0.9400 SL 0.9460 TP1 0.9305 TP2 0.9300 TP3 0.9290 TP4 0.9285

USD/CAD

Trading range: 1.2370 - 1.2200

Trend: Neutral

Sell order below 1.2345 - 1.2350 SL 1.2390 TP1 1.2250 TP2 1.2225 TP3 1.2220 TP4 1.2200

AUD/USD

Trading range: 0.7800 - 0.7630

Trend: Downward

Sell order below 0.7750 - 0.7780 SL 0.7820 TP1 0.7685 TP2 0.7680 TP3 0.7660 TP4 0.7650