

بسمه تعالی

بازدید کننده گرامی ، با تشکر و سپاس نسبت به استقبال شما جهت ثبت نام در سایت به استحضار می رساند که **سایت تحلیل اف ایکس**، معتبر ترین گزارش تحلیلی اونس جهانی طلا ، نقره ، نفت آمریکا ، نفت برنت دریای شمال و ارزهای خارجی به شمار می آید. این بولتن های تحلیلی که به طور روزانه ، کوتاه مدت ، میان مدت ، هفتگی ، فصلی و دراز مدت منتشر می شوند به بررسی تحولات مهم در بازار جهانی طلا ، نقره ، نفت و ارز، تحلیل بنیادی و تکنیکی قابل توجه در بازار ، مروری بر مهمترین اطلاعاتی ها، مهمترین وقایع اثر گذار بر بازار جهانی طلا، گزارشات اقتصاد جهانی ، کالاها و فلزات مطرح در بازارهای بین الملل می پردازد و در نهایت بخش پر بیننده پیشنهادهای معاملاتی روزانه اونس طلا ، نفت و ارز را دارد که پیشنهادات و سفارشات جدید و به روز رسانی اخبار و تحلیل های مورد توجه بازار را در دو نوبت صبح و عصر بررسی می کند .

توجه : این بولتن با یک هفته تاخیر برای عموم کاربران (غیر عضو) منتشر می شود . متقاضیان استفاده از هفته نامه ، بسته تحلیلی معامله گری راهبردی تکمیلی ، پیشنهاد های معاملاتی روزانه نوبت صبح و عصر اونس طلا ، نفت ، ارز ، تحقیق و پژوهش در زمینه فرصتهای معامله گری اونس طلا ، نفت خام سبک و برنت ، نقره ، ارز ، کالا ، فلزات بورس لندن ، مس ، آلومینیم و سهام که به صورت روزانه ، هفتگی ، ماهانه و فصلی در سایت قابل دسترس است و همچنین استفاده از تمامی محصولات تحلیلی تخصصی سایت ، قبلا می توانند از طریق ایمیل بخش فروش sales@tahlilfx.com درخواست هزینه حق اشتراک محصولات تحلیلی روزانه ، هفتگی ، ماهیانه ، فصلی و عضویت در سایت نمایند تا پس از پرداخت حق عضویت بدون هیچ محدودیتی به تمامی محصولات تحلیلی موجود در سایت به همراه تخفیف ویژه پیامکهای روزانه سفارش های خرید و فروش و نوسان گیری اونس طلا ، نفت ، ارز و مشاوره تحلیلی با کارشناسان دسترسی کامل داشته باشند.

برای عضویت در سایت کافیست هم اکنون درخواست اشتراک خود را (به همراه مشخصات فردی، نام خانوادگی، شماره تلفن و همراه) به آدرس ایمیل بخش فروش محصولات تحلیلی ارسال نمایید تا جزئیات شرایط عضویت و هزینه آبونمان حق اشتراک خدمات هر یک از محصولات تحلیلی سایت مطابق با درخواست به ایمیلتان ارسال شود. با تشکر و سپاس

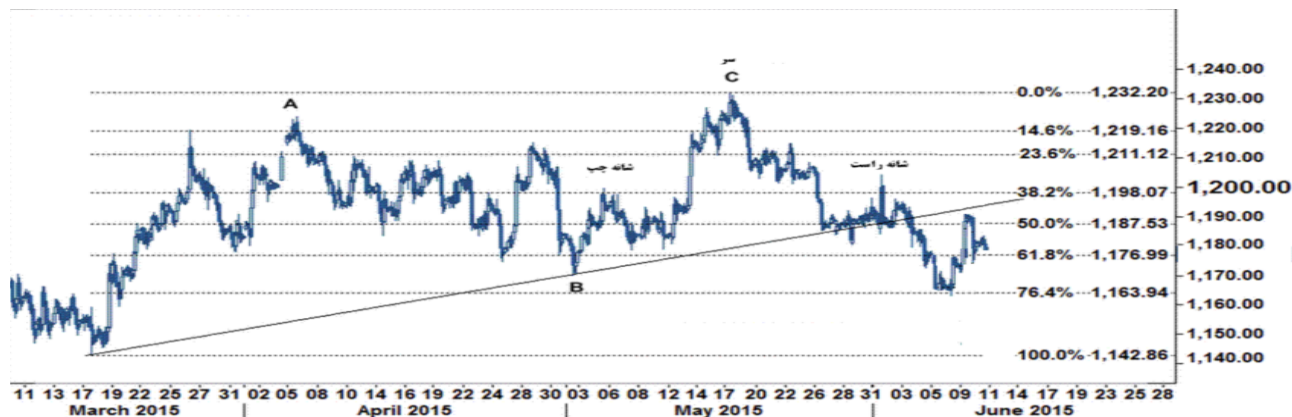
ایمیل فروش اشتراک بسته های تحلیلی اونس طلا ، نقره ، نفت ، ارز و مشاوره تحلیلی با کارشناسان

sales@tahlilfx.com

اونس طلا در انتظار تصمیم مهم بانک مرکزی آمریکا در هفته جاری

در آستانه تصمیم بانک مرکزی آمریکا برای تعیین نرخ بهره بانکی در روز چهارشنبه قرار داریم و هم اکنون چند روزی است که اونس طلا در نوار بسیار باریکی بین سطوح ۱۱۷۵ و ۱۱۹۳ در حال نوسان است که چنین رفتاری کمتر از اونس طلا دیده می شود و این مسئله پس از انتشار بیانیه بانک مرکزی آمریکا احتمال شکست (Break out) را قوی تر می کند. علاوه بر مسائل تکنیکی و نیاز بازار به استراحت پس از موج کاهشی قدرتمند در واکنش به آمار اشتغال آمریکا، انتظار بازار برای جلسه بسیار حیاتی بانک مرکزی آمریکا نیز موجب حاکم شدن چنین فضایی بر بازار شده است. وضعیت برای اونس نقره نیز تقریباً به همین منوال است و چند روزی است که شاهد حرکت خاصی در بازار نبوده ایم و قیمت نقره در محدوده خنثی بین سطوح ۱۵.۸۰ و ۱۶.۲۱ در نوسان است که این مسئله موج احتمالی این هفته را قویتر خواهد کرد. به اعتقاد ما اونس طلا چندان تمایلی به افزایش ندارد و عمده دلیل آن این است که تقاضای خرید فیزیکی چینی ها بدلیل رشد بازار سهام این کشور به شدت پایین آمده است و فعلاً معامله گران بزرگ بازار قصد دارند جلوی افزایش قیمت را بگیرند و بتوانند تا جای ممکن در افزایش ها و در نزدیکی سطوح مقاومت بفروشند. از سوی دیگر موجودی ذخایر طلا صندوق جهانی اسپایدر دوباره کاهش یافته و هفته گذشته مشخص شد که ذخایر طلا این صندوق به ۷۰۴.۲۳ تن رسیده است که کمترین ذخایر طلای این صندوق از ماه سپتامبر ۲۰۰۸ به این سو محسوب می شود. این فروش طلا توسط صندوقهای سرمایه گذاری در جهان مانع جدی در مقابل استمرار افزایش قیمت اونس طلا است و از هر گونه تقویت قوی قیمت به بالای سطوح مقاومت جلوگیری خواهد کرد. حتی منابع طلای هشت صندوق جهانی قابل معامله در بورس (ETF) به کمترین سطح خود در ۵ ساله گذشته کاهش یافته اند. این روند کاهش صندوق اسپایدر از ذخایر خود برای اونس طلا فوق العاده ترسناک است و می تواند باعث شکسته شدن سطوح ۱۱۷۵ و ۱۱۶۳ شود. دیگر صندوقهای سرمایه گذاری روی طلا در حال کاهش میزان ذخایر خود هستند. در کل باید دانست که روند کلی قیمت همچنان کاهشی است و هر افزایشی به نزدیکی سطوح مقاومت موقتی و زود گذر است مگر آنکه قیمت با قدرت به بالای ۱۲۰۴ برسد که فعلاً چنین چشم اندازی وجود ندارد. بنابراین بزرگترین نگرانی در بازار جهانی اونس طلا کاهش میزان سرمایه گذاریها صندوقهای جهانی بر روی اونس طلا و گمانه زنی ها از افزایش نرخ بهره بانک مرکزی آمریکا در ماه سپتامبر است که واقعا برای اونس طلا نگران کننده است. جلسه این هفته بانک مرکزی آمریکا، نقش کلیدی و مهمی را ایفا می کند و می تواند تا حد زیادی پیش بینی بازار را در خصوص زمان افزایش نرخ بهره و اونس طلا معین کند.

نمودار روند تغییرات تایم فریم ۱ ساعته قیمت جهانی اونس طلا



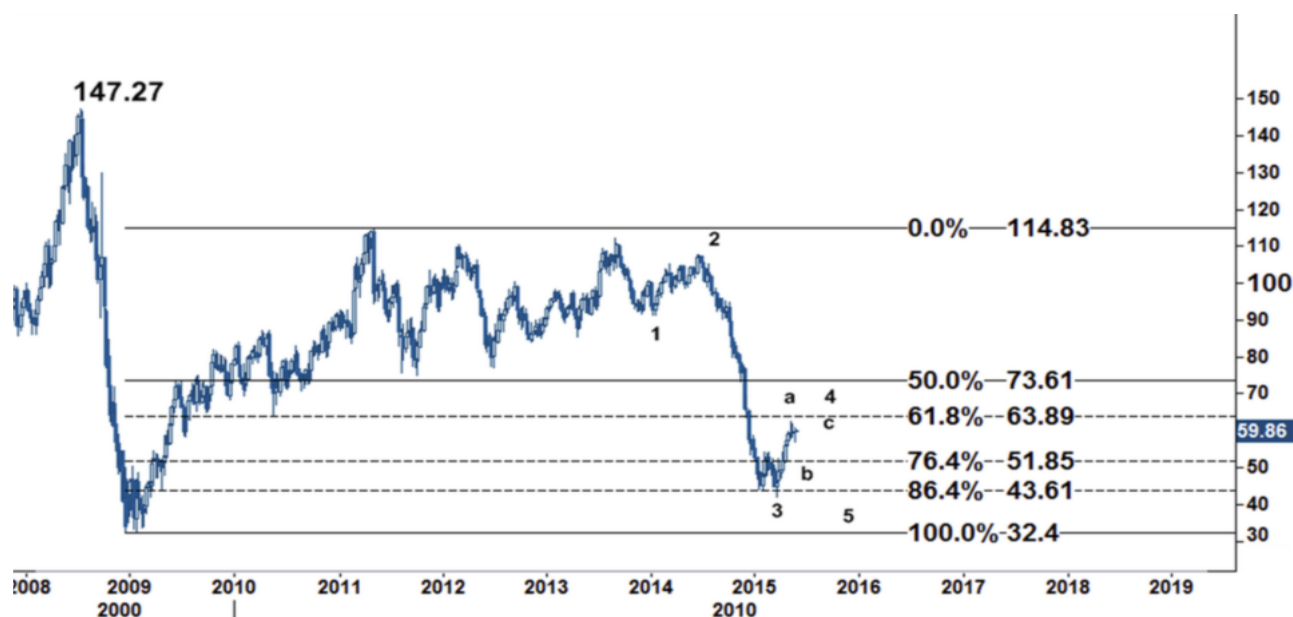
تحلیل چشم انداز قیمت نفت خام سبک آمریکا در هفته جاری

برای قیمت نفت خام سبک آمریکا پیش بینی می کنیم حرکت اصلاحی قیمت در اطراف مقاومت ۶۲.۵۸ دلار/بشکه به اتمام رسیده است و قیمت اکنون به پایان حرکت اصلاحی خود رسیده و به منطقه بیش خرید وارد شده است. بر اساس سیگنال اندیکاتورهای تحلیل تکنیکال نمودار قیمت نفت خام سبک آمریکا قیمت وارد موج نزولی **b** شده و فشار فروش سنگین در قیمت نفت یک انرژی بالا برای سقوط بیشتر را برای نفت ایجاد خواهد کرد که می تواند در طی ۱ الی ۲ ماهه آینده هدف نزولی ۵۱.۸۵ را نشانه بگیرد که قبلا نیز بدان اشاره کرده بودیم.

همانطور که در چارت پایین دیده می شود شرط پایان ریزش قیمت، خروج معنی دار قیمت از سطح مقاومت ۶۲.۵۸ و صعود به بالای سطح مقاومت اصلی ۶۳.۸۹ است و علاوه بر اتمام فشار فروش، باید یک انرژی خرید برای نفت ایجاد شود تا با ورود خریداران جدید قیمت بتواند در برابر فروش سنگین دوام بیاورد. از منظر تحلیل فاندامنتال برغم کاهش تعداد دکل حفاری شرکت های حفاری آمریکا قیمت نفت با کاهش مواجه شد و این بیست و هفتمین هفته ای است که شمار دکل های فعال در میدان های نفتی آمریکا به طور متوالی تقلیل می یابد و هم اکنون تعداد دکل های فعال آمریکا به ۶۳۵ دکل کاهش یافته که کمترین تعداد دکل های فعال در میدان های نفتی آمریکا از ماه اوت ۲۰۱۰ تاکنون است. نگرانی فعالان بازار از احتمال افزایش تولیدات نفت عربستان نیز به فزونی عرضه جهانی نفت دامن زده است. در ماه مه تولیدات نفت عربستان به رکورد ۱۰.۳ میلیون بشکه در روز رسید و این در حالی است که سازمان اوپک نیز ۱ تا ۲ میلیون بشکه بیشتر از سقف ۳۰ میلیون بشکه خود در روز نفت تولید می کند.

بنابراین عمده توجه بازار به این مساله یعنی فزونی عرضه جهانی نفت است و این درحالی است که موضوع کاهش تعداد دکل های حفاری نفتی آمریکا چندان برای فعالان بازار نگران کننده به نظر نمی رسد و همچنان روند حرکت نفت را نزولی می دانیم و انتظار می رود این حرکت در کوتاه مدت و میان مدت نیز ادامه داشته باشد. همچنین از آنجایی که نفت به دلار قیمت گذاری می شود افزایش ارزش دلار آمریکا سبب می شود تا این کالا برای خریداران با دیگر ارزهای بین المللی به نظر گرانتر برسد و در نتیجه تقاضا پایین آمده و قیمت را نیز پایین می برد. بطور کل کالاهایی که به دلار قیمت گذاری می شوند با ارزش این کالا نسبت عکس دارند که مشهود ترین آنها طلا و نفت است.

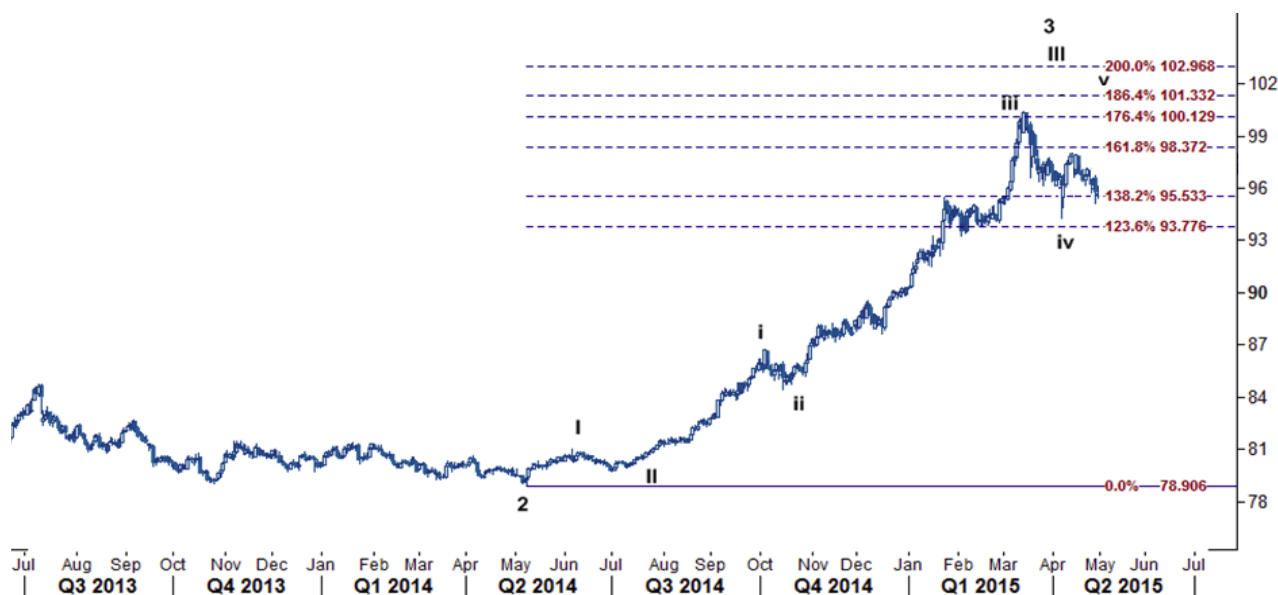
نمودار روند تغییرات تایم فریم روزانه قیمت نفت خام سبک آمریکا



تحلیل چشم انداز شاخص جهانی دلار آمریکا در آستانه جلسه بانک فدرال رزرو

با جرات می توان گفت، مهمترین خبر این هفته، اعلام تصمیم بانک مرکزی آمریکا (FOMC) برای تعیین نرخ بهره بانکی این کشور است که در پایان نشست دو روزه کمیته سیاست گذاری این بانک در روز چهارشنبه (۱۷ ژوئن) اعلام خواهد شد. انتظار می رود پس از ماه ها بحث و بررسی و زمینه سازی برای این موضوع این بار عملاً شاهد سیگنال افزایش نرخ بهره در ماه سپتامبر باشیم. سخنرانی این هفته خانم یلن، رئیس بانک مرکزی آمریکا که روز چهارشنبه پس از اعلام نرخ بهره بانکی صورت خواهد گرفت از اهمیت خاصی برخوردار است و تقریباً تمامی اخبار و گزارشها حاکی از افزایش نرخ بهره بانکی آمریکا در ماه سپتامبر است، بازار نیز در انتظار آن خواهد بود تا از سخنان تند خانم یلن احتمال افزایش نرخ بهره در ماه سپتامبر را مشخص کند. فعلاً باید تا روز چهارشنبه منتظر ماند تا وضعیت حرکت دلار معین شود. از آنجایی که مسئله افزایش یورو به صادرات اروپا ضربه وارد می کند هفته گذشته خانم آنجلا مرکل در سخنانی اظهارات داشت که این مساله می تواند انجام اصلاحات اقتصادی را در برخی از کشورهای اروپایی مانند اسپانیا و پرتغال سخت تر کند که این خبر توانست از افزایش یورو جلوگیری کند و سخنان مرکل باعث کاهش یورو در بازارها شد. اجلاس گروه هفت (G7) اخیراً زمان مناسبی برای مقامات کشورهای پیشرفته جهان بوده زیرا مقامات توانسته اند بصورت کلامی در بازار مداخله کنند و به عنوان مثال ریس بانک مرکزی ژاپن تنها با گفتن این جمله که ارزش ین ژاپن بیش از حد تضعیف شده از کاهش ارزش ارز خود جلوگیری کرد و از سوی دیگر اوباما و مرکل هر یک از مشکل ساز شدن افزایش ارزش دلار آمریکا و یورو ابراز نگرانی کرده اند. در این میان با توجه به موضع گیری مقامات یونان در خصوص اینکه یک گام به توافق نزدیک شده اند، یورو توانست از وضعیت موجود در مقابل دلار آمریکا دوباره به نفع خود بهره برداری کند و خود را از سطح ۱.۱۱۵۰ به ۱.۱۲۶۰ برساند. در هر صورت اظهارات مرکل هر چند باعث شکسته شدن سطح حمایت ۱.۱۱۸۰ شد و قیمت تا سطح ۱.۱۱۵۰ پیش رفت اما برای این هفته سطح حمایت ۱.۱۱۵۰ تنها سطحی است که فعلاً می تواند مانع ادامه حرکت کاهشی یورو به سوی سطوح ۱.۱۱۳۰، ۱.۱۱۲۰ و ۱.۱۱۱۵ شود. به اعتقاد ما نگرانی های بین المللی از اوضاع یونان و احتمال خروج این کشور از اتحادیه اروپا همچنان بر دوش یورو سنگینی می کند و همانطور که میدانیم یونان باید تا پیش از پایان ماه ژوئن با طلبکاران بین المللی خود به توافق برسد در غیر این صورت مجبور است در مورد بدهی ۱.۶ میلیارد یورویی خود اعلام نکول (عدم پرداخت در بدهی خود) کند که این مساله می تواند منجر به کاهش بیشتر یورو در بازارها شود. از منظر تحلیل تکنیکال در زوج ارز یورو - دلار آمریکا خط کیجون سن در اندیکاتور ایچیموکو روزانه در نرخ ۱.۱۱۴۴ دیده می شود و سطح مقاومت اولیه این هفته در سطح ۱.۱۳۰۰ تشکیل شده است. اگر در هفته جاری سطح حمایت ۱.۱۱۴۴ با قدرت شکسته شود زمینه را برای کاهش به سوی سطح ۱.۱۰۴۹ بوجود می آورد. سطوح مقاومت به ترتیب در ۱.۱۳۰۰، ۱.۱۳۳۰، ۱.۱۳۵۰ و ۱.۱۳۸۰ قرار دارند.

نمودار روند تغییرات تایم فریم روزانه قیمت جهانی ایندکس دلار آمریکا



پیگیری سیگنال های هفته گذشته اونس طلا، نفت و جفت ارزهای اصلی – دوشنبه –

Monday, 15 June 2015 - 09:30 IRST

Gold

Trading range: 1193 - 1175

Trend: Downward

Sell pending order below 1175 SL 1193 TP1 1170 TP2 1169 TP3 1165 TP4 1162

US Oil

Trading range: 61.00 - 59.00

Trend: Neutral

Buy pending order above 60.60 SL 59.30 TP1 61.00 TP2 61.20 TP3 61.40 TP4 61.80

Sell pending order below 59.30 SL 60.60 TP1 59.00 TP2 58.70 TP3 58.50 TP4 58.00

EUR/USD

Trading range: 1.1300 - 1.1150

Trend: Neutral

Sell order below 1.1250 - 1.1280 SL 1.1220 TP1 1.1180 TP2 1.1170 TP3 1.1165 TP4 1.1160

USD/JPY

Trading range: 124.00 - 122.80

Trend: Neutral

Sell order below 123.80 - 124.00 SL 124.20 TP1 123.05 TP2 123.00 TP3 122.85 TP4 122.80

EUR/JPY

Trading range: 139.80 - 137.65

Trend: Neutral

Sell order below 139.00 - 139.40 SL 140.10 TP1 138.05 TP2 138.00 TP3 137.70 TP4 137.65

GBP/USD

Trading range: 1.5600 - 1.5450

Trend: Neutral

Sell order below 1.5580 - 1.5600 SL 1.5620 TP1 1.5525 TP2 1.5500 TP3 1.5480 TP4 1.5470

USD/CHF

Trading range: 0.9430 - 0.9250

Trend: Neutral

Buy order above 0.9305 - 0.9285 SL 0.9240 TP1 0.9370 TP2 0.9380 TP3 0.9400 TP4 0.9410

USD/CAD

Trading range: 1.2400 - 1.2200

Trend: Neutral

Sell order below 1.2365 - 1.2370 SL 1.2420 TP1 1.2280 TP2 1.2275 TP3 1.2250 TP4 1.2225

AUD/USD

Trading range: 0.7800 - 0.7630

Trend: Downward

Sell order below 0.7770 - 0.7790 SL 0.7820 TP1 0.7685 TP2 0.7680 TP3 0.7660 TP4 0.7650

Tuesday, 16 June 2015 - 09:30 IRST

Gold

Trading range: 1193 - 1172

Trend: Downward

Sell pending order below 1178 SL 1193 TP1 1172 TP2 1170 TP3 1169 TP4 1165

US Oil

Trading range: 60.60 - 58.70

Trend: Neutral

Buy pending order above 60.60 SL 59.80 TP1 61.00 TP2 61.20 TP3 61.40 TP4 61.80

Sell pending order below 59.40 SL 60.60 TP1 59.00 TP2 58.80 TP3 58.70 TP4 58.65

EUR/USD

Trading range: 1.1400 - 1.1170

Trend: Neutral

Sell order below 1.1330 - 1.1340 SL 1.1420 TP1 1.1225 TP2 1.1200 TP3 1.1180 TP4 1.1170

USD/JPY

Trading range: 124.00 - 122.80

Trend: Neutral

Sell order below 123.80 - 124.00 SL 124.20 TP1 123.05 TP2 123.00 TP3 122.85 TP4 122.80

EUR/JPY

Trading range: 140.00 - 138.70

Trend: Neutral

Sell order below 139.50 - 139.75 SL 140.20 TP1 139.00 TP2 138.85 TP3 138.80 TP4 138.70

GBP/USD

Trading range: 1.5700 - 1.5500

Trend: Neutral

Buy order above 1.5550 - 1.5525 SL 1.5480 TP1 1.5630 TP2 1.5635 TP3 1.5650 TP4 1.5690

USD/CHF

Trading range: 0.9430 - 0.9225

Trend: Neutral

Buy order above 0.9260 - 0.9250 SL 0.9180 TP1 0.9340 TP2 0.9350 TP3 0.9370 TP4 0.9380

USD/CAD

Trading range: 1.2400 - 1.2200

Trend: Neutral

Sell order below 1.2365 - 1.2370 SL 1.2420 TP1 1.2275 TP2 1.2250 TP3 1.2225 TP4 1.2220

AUD/USD

Trading range: 0.7800 - 0.7700

Trend: Downward

Sell order below 0.7760 - 0.7780 SL 0.7820 TP1 0.7730 TP2 0.7720 TP3 0.7710 TP4 0.7700

پیگیری سیگنال های هفته گذشته اونس طلا، نفت و جفت ارزهای اصلی - چهارشنبه -

Wednesday, 17 June 2015 - 09:30 IRST

Gold

Trading range: 1192 - 1162

Trend: Downward

Sell pending order below 1172 SL 1193 TP1 1162 TP2 1160 TP3 1158 TP4 1155

Buy pending order above 1193 SL 1172 TP1 1197 TP2 1200 TP3 1204 TP4 1210

US Oil

Trading range: 60.60 - 58.70

Trend: Neutral

Buy pending order above 60.60 SL 59.40 TP1 61.00 TP2 61.20 TP3 61.40 TP4 61.50

EUR/USD

Trading range: 1.1330 - 1.1170

Trend: Neutral

Sell order below 1.1300 - 1.1330 SL 1.1410 TP1 1.1200 TP2 1.1180 TP3 1.1170 TP4 1.1150

USD/JPY

Trading range: 124.00 - 122.80

Trend: Neutral

Buy order above 123.20 - 123.00 SL 122.70 TP1 123.80 TP2 123.85 TP3 123.90 TP4 124.00

EUR/JPY

Trading range: 140.00 - 138.40

Trend: Neutral

Sell order below 139.75 - 139.80 SL 140.20 TP1 138.80 TP2 138.70 TP3 138.50 TP4 138.40

GBP/USD

Trading range: 1.5750 - 1.5550

Trend: Upward

Buy order above 1.5610 - 1.5600 SL 1.5540 TP1 1.5700 TP2 1.5720 TP3 1.5730 TP4 1.5740

USD/CHF

Trading range: 0.9430 - 0.9200

Trend: Neutral

Buy order above 0.9230 - 0.9200 SL 0.9180 TP1 0.9340 TP2 0.9350 TP3 0.9370 TP4 0.9380

USD/CAD

Trading range: 1.2400 - 1.2200

Trend: Neutral

Sell order below 1.2340 - 1.2365 SL 1.2420 TP1 1.2270 TP2 1.2250 TP3 1.2225 TP4 1.2220

AUD/USD

Trading range: 0.7800 - 0.7680

Trend: Downward

Sell order below 0.7730 - 0.7760 SL 0.7820 TP1 0.7700 TP2 0.7685 TP3 0.7680 TP4 0.7670

پیگیری سیگنال های هفته گذشته اونس طلا، نفت و جفت ارزهای اصلی – پنجشنبه –

Thursday, 18 June 2015 - 09:30 IRST

Gold

Trading range: 1200 - 1183

Trend: Neutral

Buy pending order above 1192 SL 1182 TP1 1197 TP2 1199 TP3 1200 TP4 1204 TP5 1210

US Oil

Trading range: 61.35 - 58.70

Trend: Neutral

Buy pending order above 60.40 SL 59.50 TP1 60.80 TP2 61.00 TP3 61.20 TP4 61.30

EUR/USD

Trading range: 1.1450 - 1.1240

Trend: Neutral

Buy order above 1.1330 - 1.1300 SL 1.1220 TP1 1.1380 TP2 1.1400 TP3 1.1440 TP4 1.1450

USD/JPY

Trading range: 124.00 - 122.50

Trend: Neutral

Sell order below 123.35 - 123.50 SL 124.10 TP1 122.80 TP2 122.60 TP3 122.55 TP4 122.50

EUR/JPY

Trading range: 141.00 - 138.60

Trend: Neutral

Sell order below 140.40 - 140.50 SL 141.10 TP1 139.30 TP2 139.00 TP3 138.70 TP4 138.60

GBP/USD

Trading range: 1.5960 - 1.5700

Trend: Upward

Buy order above 1.5755 - 1.5750 SL 1.5680 TP1 1.5900 TP2 1.5925 TP3 1.5940 TP4 1.5960

USD/CHF

Trading range: 0.9330 - 0.9115

Trend: Neutral

Sell order below 0.9240 - 0.9250 SL 0.9360 TP1 0.9180 TP2 0.9150 TP3 0.9120 TP4 0.9115

USD/CAD

Trading range: 1.2400 - 1.2200

Trend: Neutral

Sell order below 1.2280 - 1.2300 SL 1.2410 TP1 1.2200 TP2 1.2180 TP3 1.2170 TP4 1.2160

AUD/USD

Trading range: 0.7850 - 0.7650

Trend: Downward

Sell order below 0.7840 - 0.7850 SL 0.7910 TP1 0.7700 TP2 0.7680 TP3 0.7670 TP4 0.7650

پیگیری سیگنال های هفته گذشته اونس طلا، نفت و جفت ارزهای اصلی – جمعه –

Friday, 19 June 2015 - 09:30 IRST

Gold

Trading range: 1205 - 1192

Trend: Neutral

Buy pending order above 1205 SL 1192 TP1 1209 TP2 1210 TP3 1213 TP4 1214

US Oil

Trading range: 61.35 - 59.40

Trend: Neutral

Buy pending order above 61.00 SL 59.70 TP1 61.35 TP2 61.40 TP3 61.80 TP4 62.00

EUR/USD

Trading range: 1.1450 - 1.1240

Trend: Neutral

Sell order below 1.1400 - 1.1410 SL 1.1470 TP1 1.1300 TP2 1.1270 TP3 1.1250 TP4 1.1240

USD/JPY

Trading range: 124.00 - 122.50

Trend: Neutral

Buy order above 122.60 - 122.50 SL 121.80 TP1 123.35 TP2 123.40 TP3 123.50 TP4 123.80

EUR/JPY

Trading range: 141.00 - 138.60

Trend: Neutral

Sell order below 140.50 - 140.85 SL 141.20 TP1 139.30 TP2 139.00 TP3 138.70 TP4 138.60

GBP/USD

Trading range: 1.6000 - 1.5800

Trend: Upward

Buy order above 1.5850 - 1.5825 SL 1.5780 TP1 1.5920 TP2 1.5925 TP3 1.5940 TP4 1.5950

USD/CHF

Trading range: 0.9330 - 0.9115

Trend: Neutral

Sell order below 0.9250 - 0.9280 SL 0.9360 TP1 0.9160 TP2 0.9150 TP3 0.9120 TP4 0.9115

USD/CAD

Trading range: 1.2400 - 1.2200

Trend: Neutral

Sell order below 1.2300 - 1.2310 SL 1.2420 TP1 1.2200 TP2 1.2175 TP3 1.2170 TP4 1.2140

AUD/USD

Trading range: 0.7850 - 0.7650

Trend: Downward

Sell order below 0.7800 - 0.7830 SL 0.7870 TP1 0.7740 TP2 0.7730 TP3 0.7710 TP4 0.7700

پایان