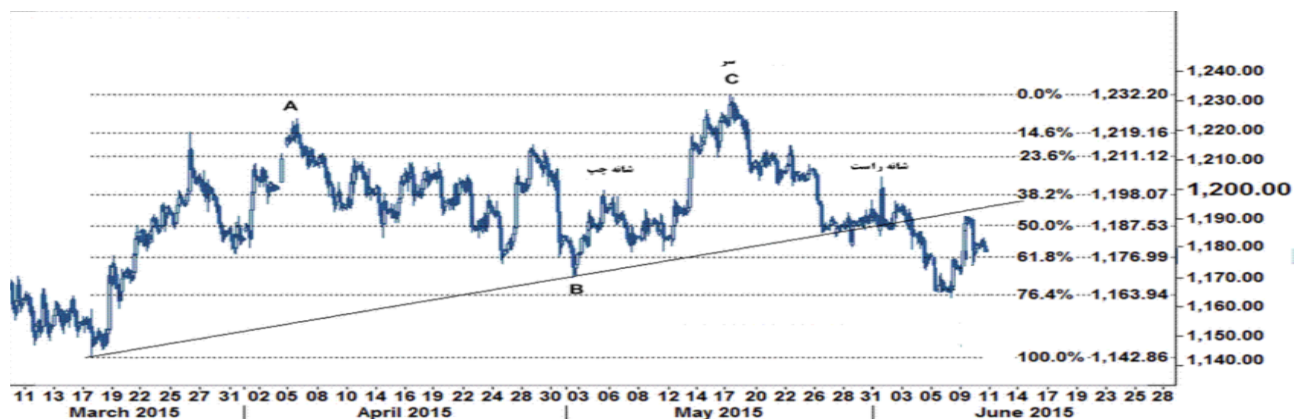


### اونس طلا در انتظار تصمیم مهم بانک مرکزی آمریکا در هفته جاری

در آستانه تصمیم بانک مرکزی آمریکا برای تعیین نرخ بهره بانکی در روز چهارشنبه قرار داریم و هم اکنون چند روزی است که اونس طلا در نوار بسیار باریکی بین سطوح ۱۱۷۵ و ۱۱۹۳ در حال نوسان است که چنین رفتاری کمتر از اونس طلا دیده می شود و این مسئله پس از انتشار بیانیه بانک مرکزی آمریکا احتمال شکست (Break out) را قوی تر می کند. علاوه بر مسائل تکنیکی و نیاز بازار به استراحت پس از موج کاهشی قدرتمند در واکنش به آمار اشتغال آمریکا، انتظار بازار برای جلسه بسیار حیاتی بانک مرکزی آمریکا نیز موجب حاکم شدن چنین فضایی بر بازار شده است. وضعیت برای اونس نقره نیز تقریبا به همین منوال است و چند روزی است که شاهد حرکت خاصی در بازار نبوده ایم و قیمت نقره در محدوده خنثی بین سطوح ۱۵.۸۰ و ۱۶.۲۱ در نوسان است که این مسئله موج احتمالی این هفته را قویتر خواهد کرد. به اعتقاد ما اونس طلا چندان تمایلی به افزایش ندارد و عمده دلیل آن این است که تقاضای خرید فیزیکی چینی ها بدلیل رشد بازار سهام این کشور به شدت پایین آمده است و فعلا معامله گران بزرگ بازار قصد دارند جلوی افزایش قیمت را بگیرند و بتوانند تا جای ممکن در افزایش ها و در نزدیکی سطوح مقاومت بفروشند. از سوی دیگر موجودی ذخایر طلا صندوق جهانی اسپایدر دوباره کاهش یافته و هفته گذشته مشخص شد که ذخایر طلا این صندوق به ۷۰۴.۲۳ تن رسیده است که کمترین ذخایر طلای این صندوق از ماه سپتامبر ۲۰۰۸ به این سو محسوب می شود. این فروش طلا توسط صندوقهای سرمایه گذاری در جهان مانع جدی در مقابل استمرار افزایش قیمت اونس طلا است و از هر گونه تقویت قوی قیمت به بالای سطوح مقاومت جلوگیری خواهد کرد. حتی منابع طلای هشت صندوق جهانی قابل معامله در بورس (ETF) به کمترین سطح خود در ۵ ساله گذشته کاهش یافته اند. این روند کاهش صندوق اسپایدر از ذخایر خود برای اونس طلا فوق العاده ترسناک است و می تواند باعث شکسته شدن سطوح ۱۱۷۵ و ۱۱۶۳ شود. دیگر صندوقهای سرمایه گذاری روی طلا در حال کاهش میزان ذخایر خود هستند. در کل باید دانست که روند کلی قیمت همچنان کاهشی است و هر افزایشی به نزدیکی سطوح مقاومت موقتی و زود گذر است مگر آنکه قیمت با قدرت به بالای ۱۲۰۴ برسد که فعلا چنین چشم اندازی وجود ندارد. بنابراین بزرگترین نگرانی در بازار جهانی اونس طلا کاهش میزان سرمایه گذاریها صندوقهای جهانی بر روی اونس طلا و گمانه زنی ها از افزایش نرخ بهره بانک مرکزی آمریکا در ماه سپتامبر است که واقعا برای اونس طلا نگران کننده است. جلسه این هفته بانک مرکزی آمریکا، نقش کلیدی و مهمی را ایفا می کند و می تواند تا حد زیادی پیش بینی بازار را در خصوص زمان افزایش نرخ بهره و اونس طلا معین کند.

نمودار روند تغییرات تایم فریم ۱ ساعته قیمت جهانی اونس طلا



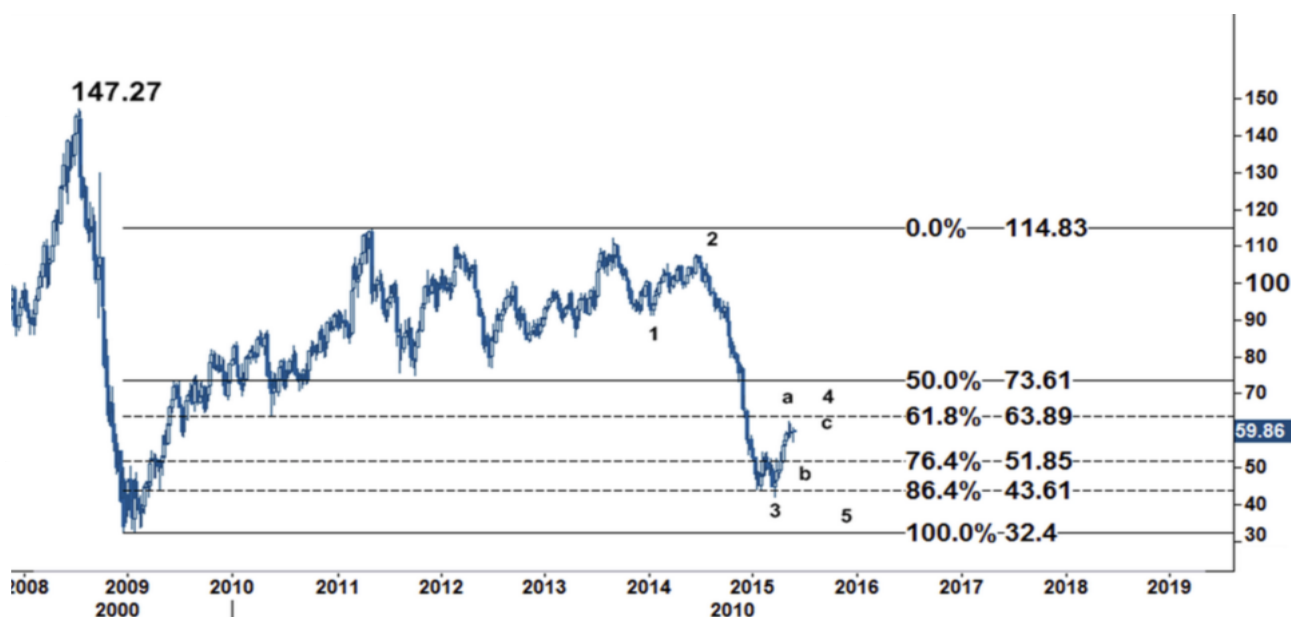
## تحلیل چشم انداز قیمت نفت خام سبک آمریکا در هفته جاری

برای قیمت نفت خام سبک آمریکا پیش بینی می کنیم حرکت اصلاحی قیمت در اطراف مقاومت ۶۲.۵۸ دلار/بشکه به اتمام رسیده است و قیمت اکنون به پایان حرکت اصلاحی خود رسیده و به منطقه بیش خرید وارد شده است. بر اساس سیگنال اندیکاتورهای تحلیل تکنیکال نمودار قیمت نفت خام سبک آمریکا قیمت وارد موج نزولی **b** شده و فشار فروش سنگین در قیمت نفت یک انرژی بالا برای سقوط بیشتر را برای نفت ایجاد خواهد کرد که می تواند در طی ۱ الی ۲ ماهه آینده هدف نزولی ۵۱.۸۵ را نشانه بگیرد که قبلا نیز بدان اشاره کرده بودیم.

همانطور که در چارت پایین دیده می شود شرط پایان ریزش قیمت، خروج معنی دار قیمت از سطح مقاومت ۶۲.۵۸ و صعود به بالای سطح مقاومت اصلی ۶۳.۸۹ است و علاوه بر اتمام فشار فروش، باید یک انرژی خرید برای نفت ایجاد شود تا با ورود خریداران جدید قیمت بتواند در برابر فروش سنگین دوام بیاورد. از منظر تحلیل فاندامنتال برغم کاهش تعداد دکل حفاری شرکت های حفاری آمریکا قیمت نفت با کاهش مواجه شد و این بیست و هفتمین هفته ای است که شمار دکل های فعال در میدان های نفتی آمریکا به طور متوالی تقلیل می یابد و هم اکنون تعداد دکل های فعال آمریکا به ۶۳۵ دکل کاهش یافته که کمترین تعداد دکل های فعال در میدان های نفتی آمریکا از ماه اوت ۲۰۱۰ تاکنون است. نگرانی فعالان بازار از احتمال افزایش تولیدات نفت عربستان نیز به فزونی عرضه جهانی نفت دامن زده است. در ماه مه تولیدات نفت عربستان به رکورد ۱۰.۳ میلیون بشکه در روز رسید و این در حالی است که سازمان اوپک نیز ۱ تا ۲ میلیون بشکه بیشتر از سقف ۳۰ میلیون بشکه خود در روز نفت تولید می کند.

بنابراین عمده توجه بازار به این مساله یعنی فزونی عرضه جهانی نفت است و این درحالی است که موضوع کاهش تعداد دکل های حفاری نفتی آمریکا چندان برای فعالان بازار نگران کننده به نظر نمی رسد و همچنان روند حرکت نفت را نزولی می دانیم و انتظار می رود این حرکت در کوتاه مدت و میان مدت نیز ادامه داشته باشد. همچنین از آنجایی که نفت به دلار قیمت گذاری می شود افزایش ارزش دلار آمریکا سبب می شود تا این کالا برای خریداران با دیگر ارزهای بین المللی به نظر گرانتر برسد و در نتیجه تقاضا پایین آمده و قیمت را نیز پایین می برد. بطور کل کالاهایی که به دلار قیمت گذاری می شوند با ارزش این کالا نسبت عکس دارند که مشهود ترین آنها طلا و نفت است.

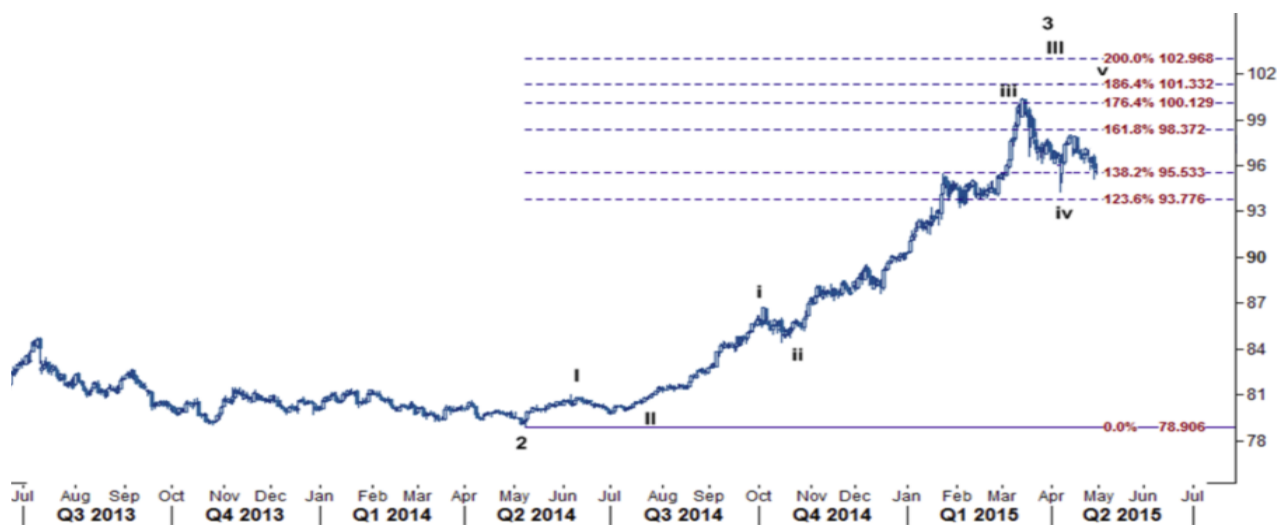
نمودار روند تغییرات تایم فریم روزانه قیمت نفت خام سبک آمریکا



## تحلیل چشم انداز شاخص جهانی دلار آمریکا در آستانه جلسه بانک فدرال رزرو

با جرات می توان گفت، مهمترین خبر این هفته، اعلام تصمیم بانک مرکزی آمریکا (FOMC) برای تعیین نرخ بهره بانکی این کشور است که در پایان نشست دو روزه کمیته سیاست گذاری این بانک در روز چهارشنبه (۱۷ ژوئن) اعلام خواهد شد. انتظار می رود پس از ماه ها بحث و بررسی و زمینه سازی برای این موضوع این بار عملاً شاهد سیگنال افزایش نرخ بهره در ماه سپتامبر باشیم. سخنرانی این هفته خانم یلن، رئیس بانک مرکزی آمریکا که روز چهارشنبه پس از اعلام نرخ بهره بانکی صورت خواهد گرفت از اهمیت خاصی برخوردار است و تقریباً تمامی اخبار و گزارشها حاکی از افزایش نرخ بهره بانکی آمریکا در ماه سپتامبر است، بازار نیز در انتظار آن خواهد بود تا از سخنان تند خانم یلن احتمال افزایش نرخ بهره در ماه سپتامبر را مشخص کند. فعلاً باید تا روز چهارشنبه منتظر ماند تا وضعیت حرکت دلار معین شود. از آنجایی که مسئله افزایش یورو به صادرات اروپا ضربه وارد می کند هفته گذشته خانم آنجلا مرکل در سخنانی اظهارات داشت که این مساله می تواند انجام اصلاحات اقتصادی را در برخی از کشورهای اروپایی مانند اسپانیا و پرتغال سخت تر کند که این خبر توانست از افزایش یورو جلوگیری کند و سخنان مرکل باعث کاهش یورو در بازارها شد. اجلاس گروه هفت (G7) اخیراً زمان مناسبی برای مقامات کشورهای پیشرفته جهان بوده زیرا مقامات توانسته اند بصورت کلامی در بازار مداخله کنند و به عنوان مثال ریس بانک مرکزی ژاپن تنها با گفتن این جمله که ارزش ین ژاپن بیش از حد تضعیف شده از کاهش ارزش ارز خود جلوگیری کرد و از سوی دیگر اوباما و مرکل هر یک از مشکل ساز شدن افزایش ارزش دلار آمریکا و یورو ابراز نگرانی کرده اند. در این میان با توجه به موضع گیری مقامات یونان در خصوص اینکه یک گام به توافق نزدیک شده اند، یورو توانست از وضعیت موجود در مقابل دلار آمریکا دوباره به نفع خود بهره برداری کند و خود را از سطح ۱.۱۱۵۰ به ۱.۱۲۶۰ برساند. در هر صورت اظهارات مرکل هر چند باعث شکسته شدن سطح حمایت ۱.۱۱۸۰ شد و قیمت تا سطح ۱.۱۱۵۰ پیش رفت اما برای این هفته سطح حمایت ۱.۱۱۵۰ تنها سطحی است که فعلاً می تواند مانع ادامه حرکت کاهشی یورو به سوی سطوح ۱.۱۱۳۰، ۱.۱۱۲۰ و ۱.۱۱۱۵ شود. به اعتقاد ما نگرانی های بین المللی از اوضاع یونان و احتمال خروج این کشور از اتحادیه اروپا همچنان بر دوش یورو سنگینی می کند و همانطور که میدانیم یونان باید تا پیش از پایان ماه ژوئن با طلبکاران بین المللی خود به توافق برسد در غیر این صورت مجبور است در مورد بدهی ۱.۶ میلیارد یورویی خود اعلام نکول (عدم پرداخت در بدهی خود) کند که این مساله می تواند منجر به کاهش بیشتر یورو در بازارها شود. از منظر تحلیل تکنیکال در زوج ارز یورو - دلار آمریکا خط کیجون سن در اندیکاتور ایچیموکو روزانه در نرخ ۱.۱۱۴۴ دیده می شود و سطح مقاومت اولیه این هفته در سطح ۱.۱۳۰۰ تشکیل شده است. اگر در هفته جاری سطح حمایت ۱.۱۱۴۴ با قدرت شکسته شود زمینه را برای کاهش به سوی سطح ۱.۱۰۴۹ بوجود می آورد. سطوح مقاومت به ترتیب در ۱.۱۳۰۰، ۱.۱۳۳۰، ۱.۱۳۵۰ و ۱.۱۳۸۰ قرار دارند.

نمودار روند تغییرات تایم فریم روزانه قیمت جهانی ایندکس دلار آمریکا



پایان