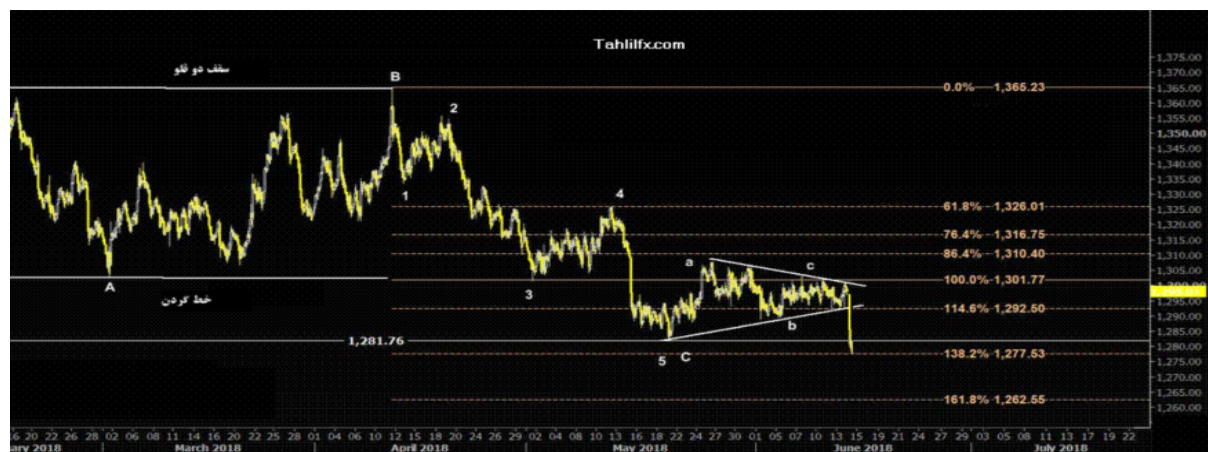


تحلیل چشم انداز قیمت جهانی اونس طلا در هفته جاری

این هفته برای قیمت جهانی اونس طلا پیش بینی می شود قیمت آن مجدد تا سطح ۱۲۷۷ (خط فیبوناچی پروجکشن ۱۳۸.۲ درصدی) کاهش داشته باشد و این موضوع را تکمیل شدن حرکت اصلاحی از سطح ۱۲۸۱ در سطح مقاومت ۱۳۰۷ (مماس با خط میانگین متحرک ۲۰ روزه) نشان داده است. در چارت پایین این روند نزولی قیمت در یک موج C شکل گرفته است و طبق بررسی سطوح فیبوناچی پروجکشن این موج در حال کاهش قیمت به سوی سطح ۱۲۷۷ (خط فیبوناچی پروجکشن ۱۳۸.۲ درصدی) است و امکان ریزش بیشتر قیمت آن به سطح ۱۲۶۲ (خط فیبوناچی پروجکشن ۱۶۱.۸ درصدی) وجود دارد. بانک مرکزی آمریکا در بیانیه هفته گذشته پیش بینی تورم در سال جاری و آینده را افزایش داد و اعلام کرد به دلیل کاهش نرخ بیکاری و رشد سریع تورم به بالاتر از حد انتظارات نرخ هدف گذاری، نرخ بهره بانک فدرال در سال جاری در مجموع چهار مرحله افزایش می یابد و برآورد نرخ بهره از رقم قبلی ۲.۱٪ را به ۲.۴٪ افزایش داد. این کمیته سیاست گذاری بانک فدرال در ادامه بیانیه خود اعلام کرد نرخ بهره در سال آینده سه مرحله رشد خواهد یافت و برآورد آن از رقم قبلی ۲.۹٪ را به ۳.۱٪ افزایش داد و برای سال میلادی ۲۰۲۰ را بدون تغییر همان پیش بینی قبلی ۳.۴٪ اعلام کرد قبل از اینکه نرخ بهره در درازمدت به عدد ۲.۹٪ کاهش یابد. بانک فدرال همچنین پیش بینی نرخ رشد اقتصادی را در سال جاری از ۲.۷٪ به ۲.۸٪ افزایش داد و برای سالهای ۲۰۱۹ و ۲۰۲۰ بدون تغییر به ترتیب همان رقم قبلی ۲.۴٪ و ۲.۰٪ اعلام گردید. بانک مرکزی آمریکا پیش بینی نرخ بیکاری خود را در سال جاری از رقم قبلی ۳.۸٪ به ۳.۶٪ کاهش داد و برای سال آینده و سال میلادی ۲۰۲۰ پیش بینی کرد نرخ بیکاری آمریکا به عدد ۳.۵٪ کاهش یابد. بانک فدرال اعلام کرد پیش بینی خود از خالص هزینه مصرف شخصی (PCE) در پایان سال جاری را از رقم قبلی ۱.۹٪ به ۲.۰٪ و پیش بینی تورم هزینه مصرف شخصی در سالهای ۲۰۱۹ و ۲۰۲۰ را از ۱.۹٪ به ۲.۱٪ افزایش داد. گزارش نظر مقامات بانک فدرال از نرخهای بهره آتی (dot plot) نشان می دهد که هشت تن از اعضای بانک فدرال خواستار رشد چهار پله ای یا بیشتر نرخ بهره در سال جاری می باشند که در مقایسه با جلسه ماه مارس (هفت تن) تعداد اعضا بیشتر شده است و از سوی دیگر تعداد کسانی که خواستار سه پله افزایش نرخ بهره یا کمتر از آن در سال جاری شدند از هشت تن به هفت تن رسیده است. بانک فدرال همچنین در یک حرکت فنی نرخ بهره ذخایر مازاد بانکها (IOER) که یک ابزار اصلی برای تعدیل نرخ بهره کوتاه مدت محسوب می شود را با ۲۰ واحد تغییر به ۱.۹۵٪ افزایش داد.

نمودار روند تغییرات تایم فریم ۱ ساعته قیمت جهانی اونس طلا



تحلیل چشم انداز قیمت نفت آمریکا و برنت دریای شمال در هفته جاری

این هفته برای قیمت نفت خام سبک آمریکا (CLN8) پیش بینی می شود از آنجایی که قیمت نتوانسته است به بالای سطح مقاومت ۶۶.۴۴ دلار در هر بشکه برسد با توجه به شکست سطح حمایت ۶۵.۲۷ و ۶۴.۸۷ به ترتیب به سطوح ۶۴.۴۱ و ۶۴.۲۲ کاهش یابد و این ناتوانی قیمت در تثبیت بالای این سطح مقاومت به همراه ساختار پنج موجی از حرکت اصلاحی از سطح ۶۴.۲۲ (پایین ترین سطح ۵ ژوئن ۲۰۱۸) اشاره به این موضوع دارد که این حرکت اصلاحی افزایشی قبلی در پشت سطح مقاومت ۶۶.۹۷ به پایان رسیده است.

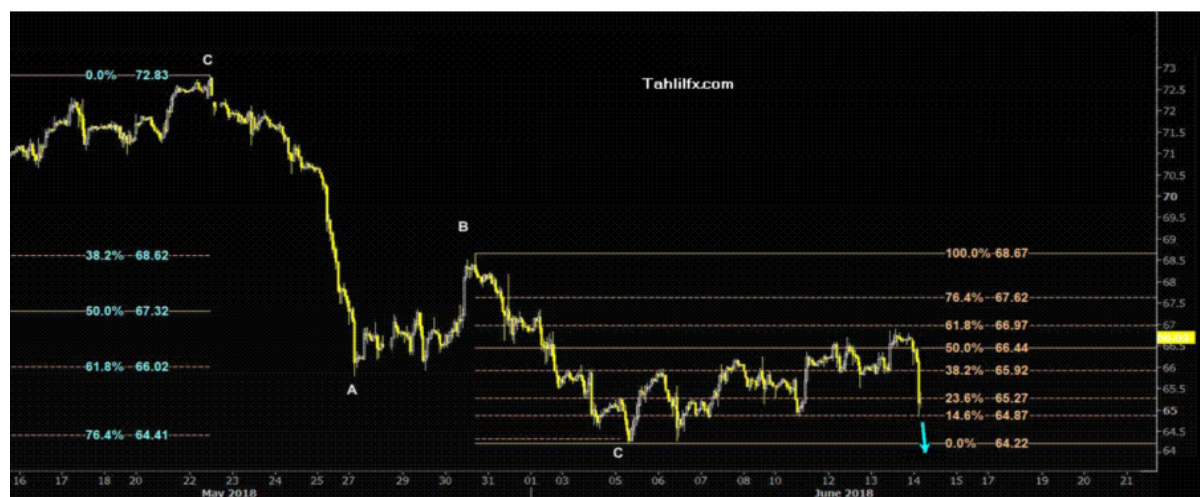
در واقع این حرکت اصلاحی افزایشی در حوالی خط فیبوناچی ریتریسمنت ۵۰ درصدی از روند نزولی ۶۸.۶۷ به ۶۴.۲۲ خاتمه یافته که نشانگر سد مستحکم و قوی در برابر افزایش قیمت می باشد. از منظر تحلیل تکنیکال قیمت نفت آمریکا یا روند نزولی خود را از سرگرفته یا اینکه حرکت اصلاحی نزولی خود را آغاز کرده که ممکن است عمیقاً این حرکت اصلاحی افزایشی را معکوس کند.

در چارت بعدی این هفته برای قیمت نفت برنت دریای شمال بازار لندن (BRQ8) پیش بینی می شود قیمت آن سطح حمایت ۷۱.۳۷ را لمس کند و شانس شکست این سطح حمایت و کاهش قیمت آن به سطح حمایت بعدی ۷۰.۹۳ زیاد است که این موضوع را عدم توانایی قیمت در شکست سطح مقاومت ۷۷.۱۴ که مماس با خط روند نزولی رسم شده از سطح ۸۰.۴۹ است در چارت بعدی به وضوح نشان داده است.

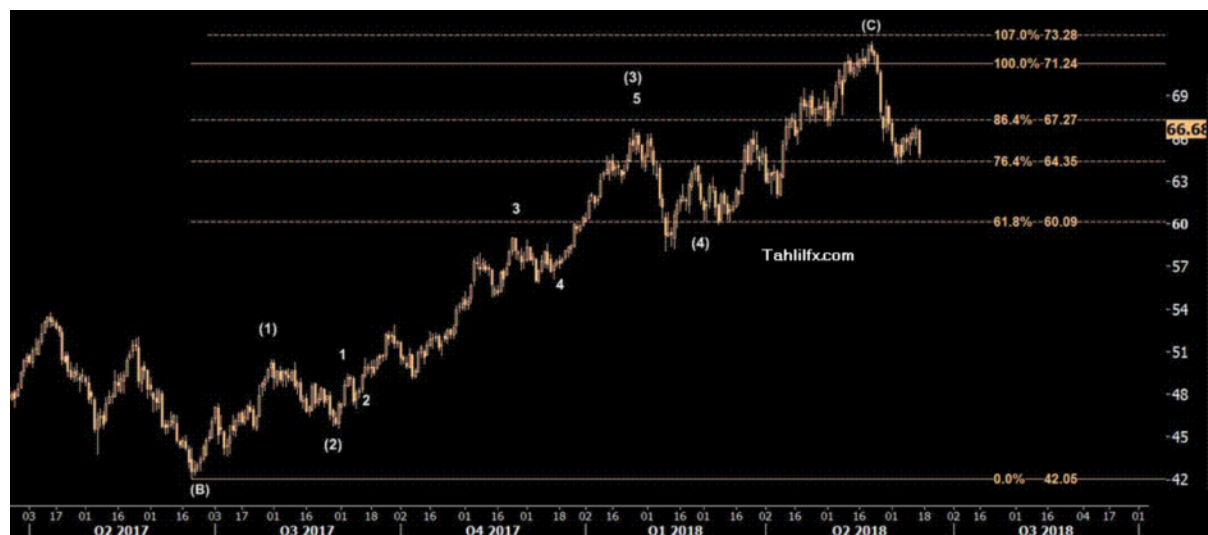
از منظر تحلیل تکنیکال قیمت نفت برنت دریای شمال نتوانسته خود را به بالای این خط روند نزولی رسم شده برساند و این ناتوانی به همراه کاهش شارپی هفته گذشته اشاره به این موضوع دارد روند نزولی که از سطح ۸۸.۴۹ شروع شده هنوز به قوت خود باقی است. همانطور که دیده می شود قیمت آن در موج نزولی C از سطح ۷۷.۶۱ قرار گرفته است و براساس بررسی سطوح فیبوناچی پروجکشن قیمت در این موج می تواند خود را تا حدود سطوح ۷۱.۳۷ و ۷۰.۹۳ پایین بکشد که هر یک از این سطوح بر روی خطوط فیبوناچی پروجکشن ۶۱.۸ درصدی و ۱۰۰ درصدی تشکیل شده است.

در چارت روزانه نفت برنت دریای شمال مشخص است بعد از آن که قیمت نتوانست به بالای سطح مقاومت ۷۷.۸۱ یعنی خط فیبوناچی پروجکشن ۱۰۷ درصدی از موج افزایشی (C) برسد به پایین سطح حمایت ۷۵.۶۲ (خط فیبوناچی پروجکشن ۱۰۰ درصدی) ریزش کرده است و این شکست به معنای کاهش بیشتر قیمت نفت برنت دریای شمال به سوی سطح ۷۱.۳۷ است که این سطح در نزدیکی ۷۰.۹۳ دلار در هر بشکه قرار دارد.

نمودار روند تغییرات تایم فریم ۱ ساعته قیمت نفت خام سبک آمریکا



نمودار روند تغییرات تایم فریم روزانه قیمت نفت خام سبک آمریکا



نمودار روند تغییرات تایم فریم روزانه قیمت نفت برنت دریای شمال لندن



تحلیل چشم انداز قیمت جهانی بیت کوین در هفته جاری

این هفته برای قیمت جهانی بیت کوین در بازار کریپتو و ارزهای دیجیتال و رمزینه پیش بینی می شود به این حرکت اصلاحی خود در حوالی سطح مقاومت ۶۶۳۷ دلار پایان دهد و دوباره سیگنال فروش صادر کند که این موضوع را بررسی امواج الیوت ویو و سطوح فیبوناچی پروجکشن در چارت پایین به وضوح نشان داده است. فیبوناچی پروجکشن ابزاری مانند فیبوناچی اکستنشن می باشد و نقاط بازگشت بیش از ۱۰۰ درصد بازگشت هر موج را نمایش می دهد با این تفاوت که میزان بازگشت تصحیح قیمت در یک موج برای بدست آوردن نقاط بالای ۱۰۰ درصد آن روند اهمیت دارد. در نمودار زیر همانطور که دیده می شود قیمت بیت کوین نسبت به نقاطی که با فلش مشخص شده عکس العمل نشان داده است. از منظر تحلیل تکنیکال این حرکت اصلاحی صرفاً یک پول بک به سوی سطح ۶۴۲۷ (پایین ترین سطح ۱ آوریل ۲۰۱۸) می باشد و بررسی امواج الیوت ویو نشان می دهد که قیمت بیت کوین در موج نزولی C از سطح ۷۷۵۰ قرار گرفته است و در این موج قادر است خود را تا حدود سطح ۵۹۴۹ یعنی جاییکه خط فیبوناچی پروجکشن ۶۱.۸ درصدی است پایین بکشد و در بیشترین قدرت نزولی خود می تواند در این موج تا سطح ۴۸۳۷ کاهش داشته باشد. این در حالی است که در حرکت صعودی تنها به شرط شکست و بسته شدن کندل دو ساعته قیمت بالای سطح مقاومت ۶۶۳۷ (خط فیبوناچی پروجکشن ۳۸.۲ درصدی) موجب افزایش قیمت بیت کوین به سطح مقاومت بعدی ۶۹۱۹ دلار می شود که در چارت پایین به روشنی دیده می شود.

بیت کوین شبکه ای است که تحت کنترل هیچ کس نیست و یک شکل جدید از پول دیجیتال است با یک تفاوت بزرگ با سایر پولها هیچ کس آن را کنترل نمی کند. پولهای معمولی به وسیله بانک های مرکزی ایجاد می شوند. در واقع بانک های مرکزی تصمیم می گیرند این پول ها وجود داشته باشند تا به وسیله آن از دولت اوراق قرضه خریداری کنند. بانک ها و شبکه پرداخت آن را به دقت کنترل می کنند تا بتوانند از امتیاز آن بهره مند شوند. آن ها دروازه های سیستم مالی هستند. این ارز رمزپایه این رویه را تغییر داده است. بیت کوین یک شبکه پرداخت غیر متمرکز است، یعنی نه یک شخص و نه یک کمپانی روی فرایند تولید و تغییر قیمت آن هیچ کنترلی ندارند. به جای آن، هر کسی روی شبکه کنترل پول خود را بر عهده دارد و هر کسی می تواند با دانلود نرم افزار بیت کوین و اجرای آن روی کامپیوتر شخصی اش روی سیستم مالی بیت کوین تاثیرگذار باشد. بیت کوین جزئیات هر تراکنشی که در شبکه انجام شده را در یک دفتر کل به نام بلاک چین ذخیره می کند. همچنین بیت کوین یک نوع ارز دیجیتال است که به صورت مجازی ساخته و نگهداری می شود. کسی آن را کنترل نمی کند، چاپ نمی شود و به وسیله نرم افزارهای رایانه ای که در سراسر جهان مشغول حل مسائل ریاضی هستند، تولید می شود. این ارز دیجیتال اولین نمونه، از ارزهایی است که با نام ارزهای رمز پایه شناخته می شوند.

نمودار روند تغییرات تایم فریم ۱ ساعته قیمت جهانی بیت کوین



پایان