

تحلیل چشم انداز ماهیانه قیمت جهانی اونس طلا

این ماه برای قیمت جهانی اونس طلا پیش بینی می شود قیمت آن سطح حمایت ۱۴۵۰ را لمس کند و چنانچه این سطح حمایت شکسته شود منجر به تضعیف قیمت آن به سطوح ۱۴۴۵ و ۱۴۴۰ می شود. روز جمعه انتشار آمارهای قوی از بازار اشتغال بخش غیر کشاورزی آمریکا (NFP) احتمال عدم تغییر نرخ بهره در آمریکا را تقویت کرد. شاخص اشتغال در اقتصاد آمریکا در ماه نوامبر بیشترین رشد را در طی ۱۰ ماه گذشته داشت و نشان داد که اقتصاد این کشور با وجود ضعف در بخش فعالیت های تولیدی کماکان از رشد نسبی برخوردار است. براساس آن چیزی که در چارت پایین دیده می شود موج افزایشی C از سطح ۱۴۵۰ در حوالی سطح ۱۴۸۴ (خط فیبوناچی پروجکشن ۱۰۰ درصدی) تکمیل شده است و این سومین موج از الگوی چرخه سه موجی از سطح ۱۴۴۵ (پایین ترین سطح ۱۲ نوامبر ۲۰۱۹) می باشد.

فیبوناچی پروجکشن ابزاری مانند فیبوناچی اکستنشن می باشد و نقاط بازگشت بیش از ۱۰۰ درصد بازگشت هر موج را نمایش می دهد با این تفاوت که میزان بازگشت تصحیح قیمت در یک موج برای بدست آوردن نقاط بالای ۱۰۰ درصد آن روند اهمیت دارد. در نمودار زیر همانطور که دیده می شود قیمت جهانی اونس طلا نسبت به نقاطی که با فلش مشخص شده عکس العمل نشان داده است.

در واقع کل این چرخه به پایان رسیده است و قیمت جهانی اونس طلا می تواند به سوی سطوح ۱۴۴۵ و ۱۴۴۰ کاهش یابد. به باور ما روند نزولی قیمت از سطح ۱۵۱۵ در قالب یک موج C شکل گرفته است و بررسی خطوط فیبوناچی پروجکشن نشان می دهد که این موج ممکن است فقط تا حدی کامل شده باشد و سرانجام قیمت در این موج نزولی C می تواند خود را تا سطح ۱۴۱۶ (خط فیبوناچی پروجکشن ۱۰۰ درصدی) پایین بکشد. این در حالی است که در حرکت صعودی سطوح مقاومت به ترتیب بر روی ۱۴۸۳ و ۱۴۹۲ تشکیل شده اند که هر یک از این سطوح می توانند مانع از هر گونه حرکت افزایشی بیشتر شوند.

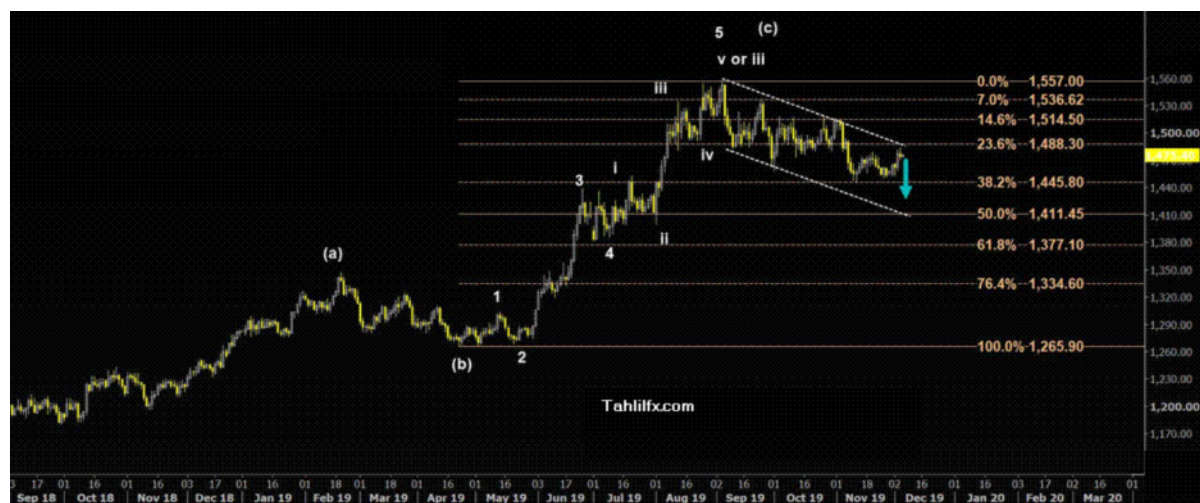
در چارت روزانه نیز کاملاً مشخص است که قیمت جهانی اونس طلا مومنتوم و پتانسیل افزایشی خود را در حوالی سطح مقاومت ۱۴۸۸ (خط فیبوناچی ریتریسمنت ۲۳.۶ درصدی از روند صعودی ۱۲۶۵ به ۱۵۵۷) از دست داده است و این احتمال قویاً وجود دارد که پس از برخورد قیمت به سقف کانال نزولی رسم شده به سوی سطح ۱۴۴۵ (خط فیبوناچی ریتریسمنت ۳۸.۲ درصدی) برگردد که در چارت روزانه به وضوح مشخص گردیده است.

فیبوناچی ریتریسمنت ساده ترین و کاربردی ترین ابزار از گروه خطوط فیبوناچی ها می باشد و عموماً زمانی که بازار در روندی خاص حرکت می کند در بازه هایی تمایل به بازگشت و تصحیح نسبت به قیمت های قبلی دارد اما پس از مدتی تمایل به ادامه روند غالب پیدا می کند. درصدهای تصحیح بازگشت روند به ترتیب ۷.۰۰ - ۱۴.۶ - ۲۳.۶ - ۳۸.۲ - ۵۰ - ۶۱.۸ - ۷۶.۴ - ۸۶.۴ و ۱۰۰ درصدی در چارت پایین مشخص شده اند. نکته دیگر در مورد رسم ابزار فیبوناچی ریتریسمنت این است که همیشه از سمت آغاز روند به انتهای روند ترسیم می شود. در نمودار پایین، روند احتمالی حرکت آتی قیمت جهانی اونس طلا و هدف های بعدی آن به وضوح مشخص شده اند. اکنون بازارها بر روی نشست روزهای سه شنبه و چهارشنبه هفته جاری بانک فدرال رزرو آمریکا متمرکز شده اند و انتظار می رود بانک مرکزی آمریکا نرخ بهره را همچنان در سطح ۱.۵ تا ۱.۷۵ درصد حفظ نماید و عمده توجهات بازار به بیانیه همراه نرخ بهره خواهد بود.

نمودار روند تغییرات تایم فریم ۱ ساعته قیمت جهانی اونس طلا



نمودار روند تغییرات تایم فریم روزانه قیمت جهانی اونس طلا



تحلیل چشم انداز ماهیانه قیمت نفت خام و برنت دریای شمال

پس از آنکه اوپک و متحدانش در جلسه هفته گذشته توافق کردند که در اوایل سال میلادی ۲۰۲۰ پانصد هزار بشکه دیگر از سطح تولید نفت خود خواهد کاست، قیمت نفت در بازارهای جهانی افزایش قابل توجهی داشت و رشد هفتگی چشمگیری را تجربه کرد.

سازمان کشورهای صادر کننده نفت (اوپک) و متحدانش از جمله روسیه موسوم به گروه اوپک پلاس موافقت کرده اند که برای جلوگیری از ایجاد مازاد عرضه در بازار، اوایل سال آینده سطح تولید نفت خود را بیش از حد فعلی کاهش دهند.

این توافق بدین معناست که کشورهای تولید کننده، ۵۰۰ هزار بشکه دیگر از سطح تولید روزانه خود خواهند کاست. پیش از این اوپک پلاس سطح تولید روزانه نفت خود را ۱.۲ میلیون بشکه کاهش داده بود.

کاهش بیشتر سطح تولید نفت اوپک و دیگر تولید کنندگان عمده نفت از جمله روسیه تا پایان سه ماهه نخست سال میلادی ۲۰۲۰ ادامه خواهد یافت. گروه اوپک پلاس قرار است اوایل ماه مارس به صورت فوق العاده تشکیل جلسه دهد تا در مورد سیاست سطح تولید خود تصمیم گیری نماید.

قیمت نفت خام آمریکا در معاملات هفته گذشته رشدی در حدود ۷ درصدی را تجربه کرد و بیشترین رشد هفتگی از ماه ژوئن ۲۰۱۹ را به ثبت رساند. این رشد قیمت نیز پس از آن رخ داد که آمارهای دولت آمریکا نشان داد سطح ذخایر نفت خام ایالات متحده آمریکا برای اولین بار طی ۶ ماه گذشته کاهش یافته است.

لازم به ذکر است قبل از توافق اخیر اوپک پلاس برای کاهش بیشتر تولید این گروه اقدام به کاهش ۱.۲ میلیون بشکه ای تولید کرده بود. اوپک قرار است حدود دو سوم کاهش بیشتر سطح تولیدات نفت را بر عهده داشته باشد.

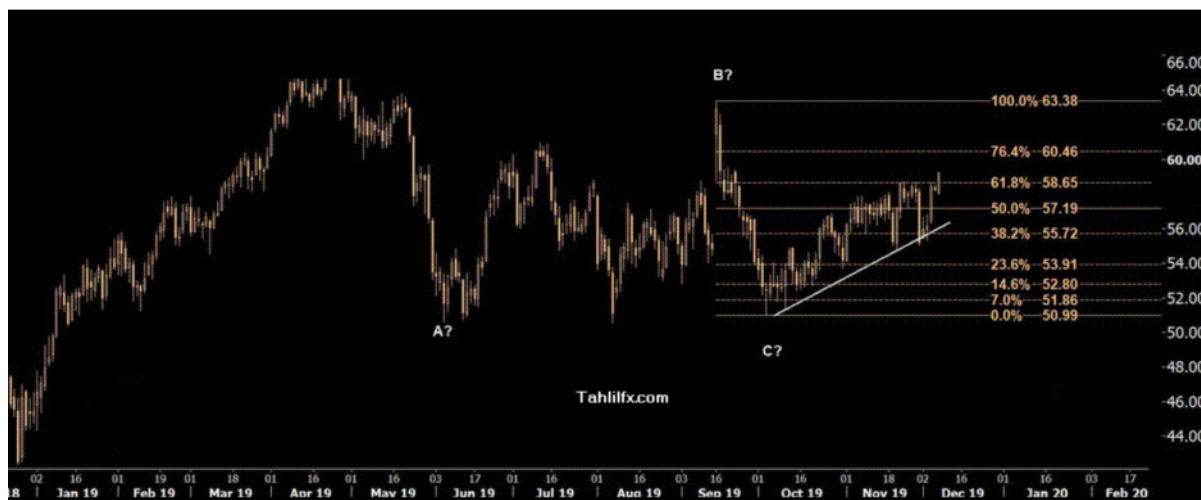
وزیر انرژی عربستان سعودی گفته است که سهمیه کاهش نفتی آن ۱۶۷۰۰۰ بشکه در روز خواهد بود و عربستان به کاهش بیش از ۴۰۰۰۰۰ بشکه در روز از سهمیه خود ادامه خواهد داد، به این معنی که کاهش کلی تولیدات نفت در واقع به ۲.۱ میلیون بشکه در روز نزدیک خواهد شد.

برای قیمت نفت خام سبک آمریکا همانطور که در چارت پایین دیده می شود قیمت آن کاملاً در بالای سطح ۵۸.۶۵ دلار در هر بشکه تثبیت شده است و شکسته شدن این سطح مقاومت راه را برای رسیدن قیمت به سطح ۶۰.۴۶ هموار خواهد کرد و در ادامه، احتمال امتداد تا سطح ۱.۰٪ اصلاحی یعنی نرخ ۶۳.۳۸ وجود دارد.

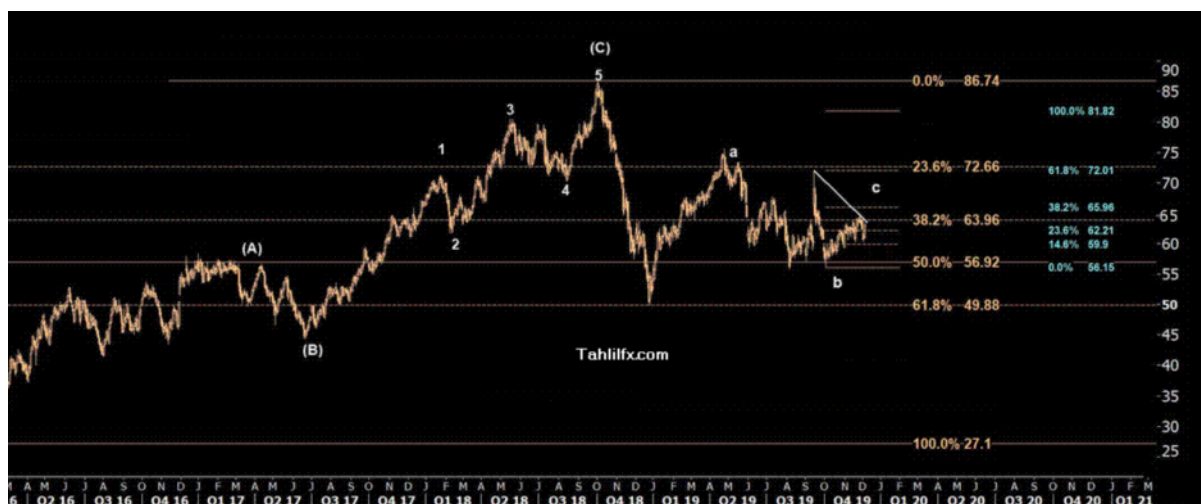
در چارت بعدی برای قیمت نفت خام سبک آمریکا همانطور که در چارت دیده می شود قیمت آن کاملاً در بالای سطح ۶۳.۹۶ تثبیت شده است و شکسته شدن این سطح مقاومت راه را برای رسیدن قیمت به سطح ۶۵.۹۶ هموار خواهد کرد و در ادامه، احتمال امتداد تا سطح ۶۱.۸ درصدی اصلاحی یعنی نرخ ۷۲.۰۱ وجود دارد.

از منظر تحلیل تکنیکال این ماه بدین دلیل حرکت قیمت نفت خام سبک آمریکا و برنت دریای شمال در شرایط فعلی به صعودی تبدیل شده است، خصوصاً تثبیت قیمت در بالای سطوح مقاومت اشاره شده در چارت روزانه روندی افزایشی را به همراه خواهد داشت. در حرکت صعودی، معامله گران برای خرید نفت خام سبک آمریکا از بالای سطح مقاومت ۵۸.۶۵ و برای نفت برنت دریای شمال از بالای سطح مقاومت ۶۳.۹۶ دلار در هر بشکه وارد عمل خواهند شد.

نمودار روند تغییرات تایم فریم روزانه قیمت نفت خام سبک آمریکا



نمودار روند تغییرات تایم فریم روزانه قیمت نفت برنت دریای شمال بازار لندن



پایان