

بسمه تعالی

بازدید کننده گرامی ، با تشکر و سپاس نسبت به استقبال شما جهت ثبت نام به استحضار می رساند که **سایت تحلیل اف ایکس**، معتبر ترین گزارش های علمی تحلیلی اونس جهانی طلا ، نقره ، نفت آمریکا ، نفت برنت دریای شمال و ارزهای خارجی به شمار می آید. بولتن های علمی و تحلیلی که به طور روزانه ، کوتاه مدت ، میان مدت ، هفتگی ، فصلی و دراز مدت منتشر می شوند به بررسی تحولات مهم در بازار جهانی طلا ، نقره ، نفت و ارز ، تحلیل بنیادی و تکنیکی قابل توجه در بازار ، مروری بر مهمترین اطلاعیه ها، مهمترین وقایع اثر گذار بر بازار جهانی طلا، گزارشات اقتصاد جهانی ، کالاها و فلزات مطرح در بازارهای بین الملل می پردازد و در نهایت بخش پر بیننده گزارش های علمی و تحلیلی روزانه اونس طلا ، نفت و ارز را در کانال های اختصاصی VIP دارد که گزارشات جدید و به روز رسانی اخبار و تحلیل های مورد توجه بازار را بررسی می کند.

توجه : این گزارش و نقاط پیوت علمی روزانه با تاخیر برای عموم کاربران (غیر عضو) منتشر می شود. متقاضیان استفاده از بسته تحلیلی معامله گری راهبردی تکمیلی روزانه ، گزارش های روزانه اونس طلا ، نفت ، ارز ، تحقیق و پژوهش در زمینه چشم انداز اونس طلا ، نفت خام سبک و برنت ، نقره ، ارز ، کالا و سهام که به صورت روزانه ، هفتگی ، ماهانه و فصلی در کانال های اختصاصی VIP قابل دسترس است و همچنین استفاده از تمامی محصولات تحلیلی تخصصی و کانال های اختصاصی ، قبلا می توانند از طریق ایمیل بخش فروش sales@tahlilfx.com با ارسال مشخصات فردی (نام، نام خانوادگی و شماره تماس) درخواست هزینه حق اشتراک محصولات تحلیلی روزانه ، هفتگی ، ماهیانه ، فصلی و عضویت در کانال های اختصاصی نمایند و پس از پرداخت حق عضویت بدون هیچ محدودیتی به تمامی محصولات تحلیلی موجود در کانال های اختصاصی به همراه گزارش های روزانه اونس طلا ، نفت ، ارز دسترسی کامل داشته باشند.

برای عضویت در کانال های اختصاصی VIP کافیست هم اکنون درخواست اشتراک خود را (به همراه مشخصات فردی، نام خانوادگی، شماره تلفن و همراه) به آدرس ایمیل بخش فروش محصولات تحلیلی ارسال نمایید تا در اسرع وقت با شما تماس گرفته شود و مطابق با درخواست راهنمایی لازم در خصوص جزئیات شرایط عضویت و هزینه آبونمان حق اشتراک خدمات هر یک از محصولات تحلیلی صورت گیرد. با تشکر و سپاس

ایمیل فروش اشتراک بسته های تحلیلی اونس طلا ، نقره ، نفت ، جفت ارز

sales@tahlilfx.com



EUR/USD



Further advance.



Pivot (invalidation): 1.0990

GBP/USD



Continuation of the rebound.

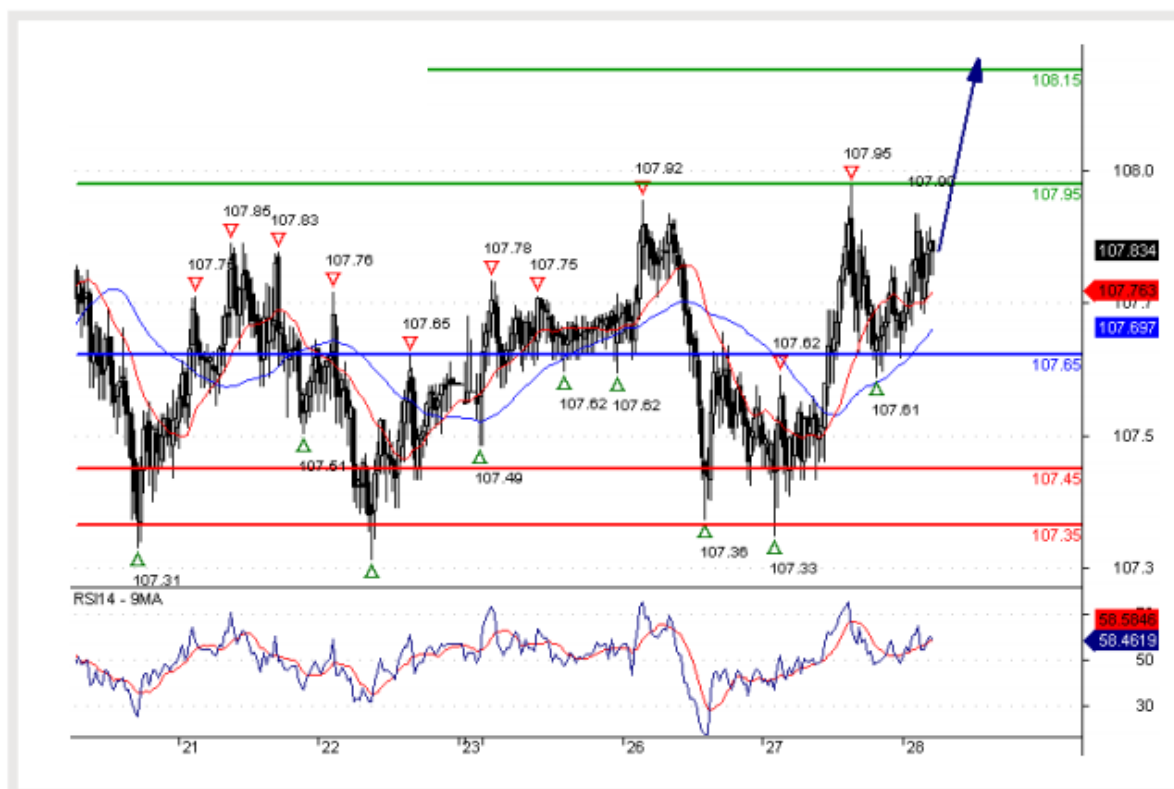


Pivot (invalidation): 1.2235

USD/JPY



The bias remains bullish.

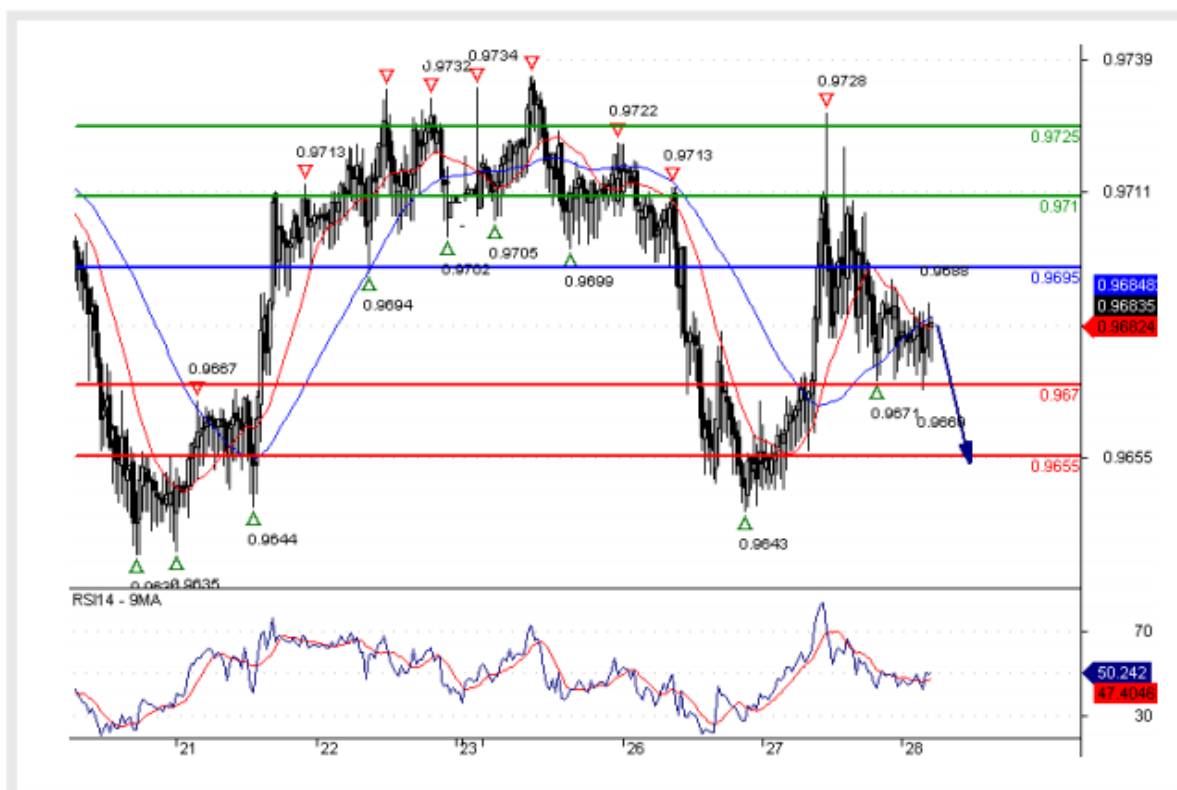


Pivot (invalidation): 107.65

USD/CHF



Watch 0.9655.



Pivot (invalidation): 0.9695

USD/CAD



Under pressure.



Pivot (invalidation): 1.3790

AUD/USD



Bullish bias above 0.6595.



Pivot (invalidation): 0.6595

Gold spot (\$)



Key resistance at 1721.00.



Pivot (invalidation): 1721.00

Silver spot (\$)



Consolidation in place.

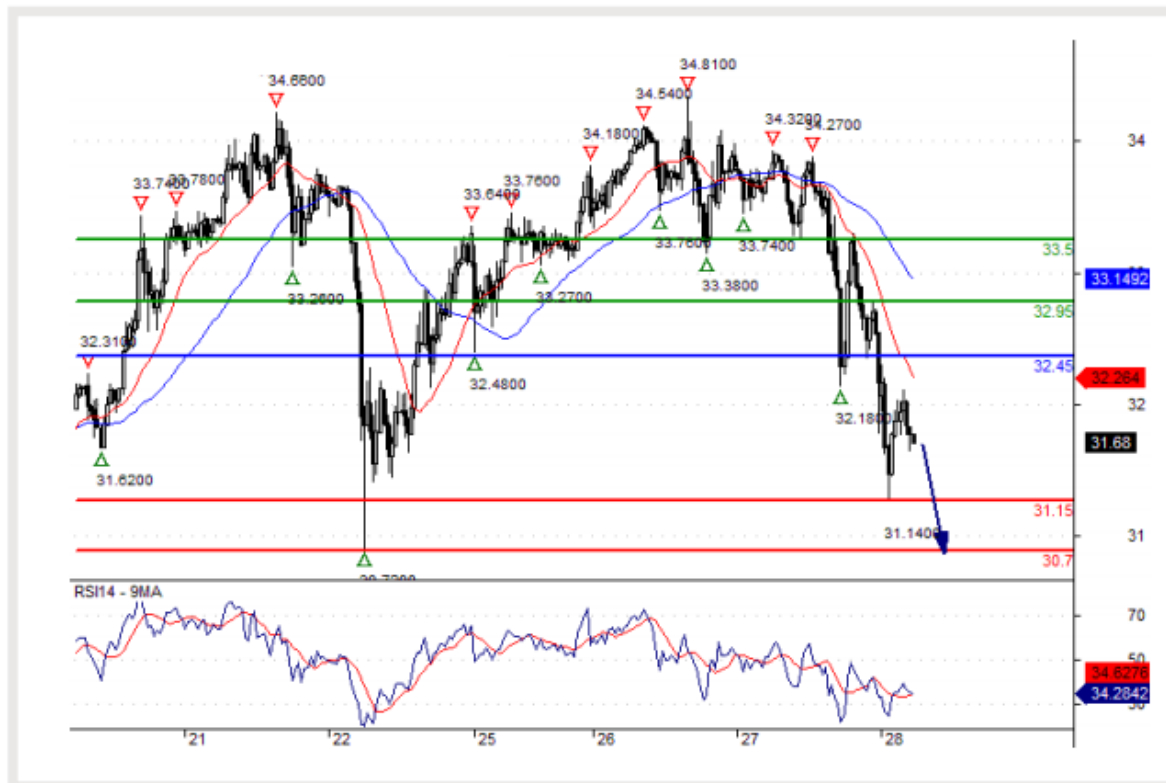


Pivot (invalidation): 17.4500

Crude Oil (WTI)



Under pressure.



Pivot (invalidation): 32.45

افشای ریسک و سلب مسئولیت:

ارائه تمامی مقالات، اخبار، تحلیل ها و دیگر مطالب این سایت تنها در راستای آموزش و اطلاع رسانی بوده و مسئولیت استفاده از آن بر عهده استفاده کننده است. قویا توصیه می شود تمامی جوانب بازارها را مطالعه نماید تا به درکی روشن، مشخص و صحیح از میزان ریسک بازارها دست یابد. اطلاعات، پیشنهادات و تحلیل های ارائه شده با توجه به ماهیت کلی و شرایط بازار در معرض تغییر است و در نتیجه نمی بایست تاثیری در تصمیمات شما داشته باشد. سوابق موفق گذشته، نباید نشانه ای برای کسب نتایج موفقیت آمیز آتی محسوب گردد. اطلاعات ارائه شده صرفاً برای آگاهی خوانندگان محترم بوده و مسئولیت ناشی از هرگونه انتشار، برداشت و استفاده از مطالب به عهده خواننده است و تحلیل اف ایکس هیچگونه مسئولیتی را عهده دار نمی باشد.